2025

STANDAR OPERASIONAL PROSEDUR
PENDATAAN INDEKS DESA

KEMENTERIAN DESA DAN PEMBANGUNAN DAERAH TERTINGGAL REPUBLIK INDONESIA
SEKRETARIAT JENDERAL
Jalan TMP. Kalibata Nomor 17 Jakarta Selatan 12750 Telepon 021-7989912-19, PO Box 70 JKS PM/KBY
www.kemendesa.go.id

Nomor : 554 /PDP.03.04/III/2025 — 20 Maret 2025
Sifat : Penting
Lampiran : 2 (dua) berkas
Hal : Pentahapan dalam Pelaksanaan Pendataan Indeks Desa Tahun 2025

Yth.
1. **Para Gubernur;**
2. **Para Bupati/ Walikota yang memiliki Desa;**
3. **Para Kepala Desa atau sebutan lainnya.**

Di Seluruh Indonesia

Dalam rangka pelaksanaan Peraturan Menteri Desa, Pembangunan Daerah Tertinggal, dan Transmigrasi Nomor 9 Tahun 2024 tentang Indeks Desa, Pendataan Indeks Desa Tahun 2025 akan dilaksanakan pada bulan Maret s.d Juni Tahun 2025. Untuk itu disampaikan hal-hal sebagai berikut:

1. Pelaksanaan pendataan Indeks Desa Tahun 2025 untuk pertama kali dilaksanakan berdasarkan 6 (enam) dimensi yaitu layanan dasar, sosial, ekonomi, lingkungan, aksesibilitas, dan tata kelola pemerintahan Desa serta melibatkan Kementerian/lembaga terkait.
2. Pelaksanaan pendataan menggunakan laman https://id.kemendesa.go.id yang dapat diakses menggunakan akun Desa, akun Kecamatan, dan akun Pemerintah Daerah.
3. Adapun tahapan pelaksanaan pendataan Indeks Desa tahun 2025 terdiri atas:
   a. Perencanaan, meliputi identifikasi kebutuhan isu yang melibatkan kementerian/lembaga dan penyiapan instrumen pengumpulan data berdasarkan kebutuhan isu tersebut yang dilaksanakan pada bulan Januari 2025.
   b. Pelaksanaan, dilakukan secara berjenjang oleh Pemerintah Desa, Kecamatan, Pemerintah Kabupaten/Kota, Pemerintah Provinsi, dan Kementerian.
      1) **Tingkat Desa**: meliputi kegiatan sosialisasi, pelaksanaan teknis pendataan, dan musyawarah di Desa. Kegiatan ini diawali dengan desa mengunduh (*download)* instrumen kuesioner Indeks Desa tahun 2025, yang selanjutnya akan dilaksanakan kegiatan:
         a) Sosialisasi (Minggu III – IV Maret 2025): dilakukan oleh Tim Pendataan Desa dengan memberikan penjelasan standar operasional pelaksanaan, buku panduan, serta kuesioner pendataan Indeks Desa tahun 2025.
         b) Pelaksanaan teknis (Minggu I – II April 2025): dilakukan dengan mengumpulkan data, menginput data, melakukan perbaikan data, dan mengirim data.
         c) Pengunggahan hasil Pendataan ID (Minggu II – III April 2025): kuesioner ID dan template ID dalam format Excel diunggah (*upload*) ke web

https://id.kemendesa.go.id, selanjutnya diunduh (*download*) kembali sebagai bahan musyawarah di Desa.

d) Musyawarah di Desa (Minggu II – III April 2025): dilakukan untuk memastikan keabsahan data dan kesesuaian rekomendasi serta dituangkan dalam Berita Acara yang disahkan oleh kepala Desa, badan permusyawaratan Desa, dan pendamping lokal Desa;

e) Pelaporan ID di Desa (Minggu III – IV April 2025): Pemerintah Desa mengunggah kembali kuesioner excel ID dan template ID hasil kesepakatan musyawarah di Desa beserta Berita Acara yang telah ditandatangani.

2) **Tingkat Kecamatan dan Kabupaten/Kota**: meliputi kegiatan verifikasi dan validasi. Verifikasi dan Validasi merupakan proses untuk memastikan bahwa data yang dikumpulkan akurat, lengkap, dan konsisten, termasuk kesalahan atau inkonsistensi yang ditemukan setelah dilakukannya pelaporan hasil pendataan oleh Desa. Dalam hal terjadi ketidaksesuaian data antara Desa dan Kecamatan serta Kabupaten/Kota, maka perlu dilakukan klarifikasi ulang ke Desa melalui desk yang dibentuk oleh Pemerintah Kecamatan dan Pemerintah Kabupaten/Kota dan hasilnya adalah kesepakatan bersama, untuk selanjutnya dikembalikan lagi ke Desa agar dilakukan penyesuaian. Laporan Verifikasi dan Validasi dituangkan ke dalam berita acara yang disahkan oleh Camat pada tingkat Kecamatan dan Bupati/Walikota pada tingkat Kabupaten/Kota;

3) **Tingkat Provinsi**: meliputi kegiatan Rekapitulasi dan Tabulasi. Rekapitulasi dan Tabulasi dilakukan dengan hasil verifikasi dan validasi data, termasuk jumlah data yang valid dan tidak valid.

4) **Tingkat Pusat (Kementerian)**: meliputi kegiatan Penyusunan Tabulasi Data Hasil Pendataan dan Rekapitulasi secara keseluruhan pada tingkat Nasional. Setelah itu, Kementerian akan menetapkan regulasi status kemajuan dan kemandirian di Desa.

c. Pemantauan dan Evaluasi, dilakukan sesuai kewenangannya oleh Menteri Desa dan Pembangunan Daerah Tertinggal, Pemerintah Provinsi, dan Pemerintah Kabupaten/Kota yang dilakukan secara bersama-sama dan dilaksanakan terhadap:

1) Pelaksanaan Pendataan Indeks Desa;

2) Laporan hasil pelaksanaan pendataan Indeks Desa;

3) Penyiapan dan penyimpanan semua dokumen dan dokumentasi hasil pendataan Indeks Desa di Desa.

4. Dalam rangka mendukung kelancaran pelaksanaan pendataan Indeks Desa tahun 2025, Pemerintah Daerah, Kecamatan, dan Pemerintah Desa agar membentuk **Tim Pelaksana Pendataan** sebagai berikut:
   a. **Tim Pendataan Tingkat Desa**: terdiri dari unsur Pemerintah Desa, Pendamping Lokal Desa dan Badan Permusyawaratan Desa yang ditetapkan oleh Kepala Desa;
   b. **Tim Verifikasi dan Validasi Tingkat Kecamatan**: terdiri dari unsur Aparatur Kecamatan, Pendamping Desa dan instansi lokal kecamatan yang ditetapkan oleh Camat;
   c. **Tim Verifikasi dan Validasi Tingkat Kabupaten/Kota**: minimal terdiri atas Perangkat Daerah Kabupaten/Kota yang melaksanakan urusan pemerintahan di bidang pemberdayaan masyarakat dan Desa, Perangkat Daerah Kabupaten/Kota yang mempunyai fungsi di bidang Perencanaan Pembangunan Daerah, serta difasilitasi oleh Tenaga Pendamping Profesional Kabupaten yang ditetapkan oleh Bupati/Walikota; dan
   d. **Tim Verifikasi dan Validasi Tingkat Provinsi**: minimal terdiri atas Perangkat Daerah Provinsi yang melaksanakan urusan pemerintahan di bidang Pemberdayaan Masyarakat dan Desa, Perangkat Daerah Provinsi yang mempunyai fungsi di bidang Perencanaan Pembangunan Daerah, serta difasilitasi oleh Tenaga Pendamping Profesional yang ditetapkan oleh Gubernur.
5. Jadwal pelaksanaan dan kegiatan Pendataan Indeks Desa (ID) Tahun 2025 dengan rincian sebagai berikut :

No	Kegiatan	Waktu
1	Identifikasi Kuesioner	1 Januari s.d 6 Februari 2025
2	Permohonan Penambahan Kuesioner	7 Februari 2025
3	Pengembangan Aplikasi	8 Februari s.d 31 Maret 2025
4	Surat pelaksanaan Pemutakhiran ID Ke Gubernur, Bupati & Walikota, dan Kepala Desa	Minggu I Maret 2025
5	Tindak Lanjut Bupati & Walikota Ke Desa	Minggu I Maret 2025
6	Sosialisasi & Pendampingan ID	Minggu I Maret – Minggu IV Juni 2025
7	Inputan ID oleh Pemdes didampingi PLD	Minggu I – Minggu III April 2025
8	Verifikasi ID oleh Kecamatan Didampingi PD	Minggu I – Minggu IV April 2025
9	Verifikasi ID oleh Pemda Kabupaten/Kota didampingi TAPM Kabupaten	Minggu II – Minggu IV April 2025
10	Rekapitulasi dan Tabulasi oleh Pemda Provinsi didampingi TAPM Provinsi	Minggu IV April – Minggu II Juni 2025
11	Penyusunan Keputusan Menteri Desa	Minggu I Juli 2025
12	Diseminasi ID Ditjen PDP	Minggu II – Minggu III Juli 2025
13	Distribusi Regulasi Hasil Pemutakhiran ID	Minggu III Juli – Minggu-IV Agustus 2025
14	Evaluasi Pendataan	September – Oktober 2025
15	Identifikasi Kuesioner Tahun Selanjutnya	November – Desember 2025

6. Untuk mendukung kelancaran tugas monitoring dan evaluasi bagi Pemerintah Daerah, seluruh biaya dibebankan pada APBD masing-masing daerah tahun 2025, sedangkan pelaksanaan pendataan di tingkat Desa dapat menggunakan fasilitasi Dana Desa sesuai dengan Peraturan Menteri Desa, Pembangunan Daerah Tertinggal, dan Transmigrasi Nomor 7 Tahun 2023 tentang Rincian Prioritas Penggunaan Dana Desa.
7. Akan dilaksanakan sosialisasi Pendataan Indeks Desa yang teknis dan waktunya akan disampaikan kemudian.
8. Buku Panduan Indeks Desa tahun 2025 sebagai informasi panduan teknis dalam pengisian kuesioner Indeks Desa dan SOP (Standar Operasional Prosedur) dapat diakses melalui https://id.kemendesa.go.id pada menu Publikasi.

Untuk informasi lebih lanjut dapat menghubungi sdr. Mustakim: 081230855938; sdr. Hamid: 081227976167; atau sdr. Setyawan: 081513490780. Demikian kami sampaikan, atas perhatian dan kerjasama Bapak/Ibu diucapkan terima kasih.

Sekretaris Jenderal,

KEMENTERIAN DESA DAN PEMBANGUNAN DAERAH TERTINGGAL
SEKRETARIAT JENDERAL
REPUBLIK INDONESIA

Dr. Taufik Madjid, S.Sos., M.Si.
NIP. 19710701 199903 1 013

Tembusan :
1. Menteri Desa dan Pembangunan Daerah Tertinggal;
2. Wakil Menteri Desa dan Pembangunan Daerah Tertinggal;
3. Sekretaris Kementerian Koordinator Bidang Pemberdayaan Masyarakat;
4. Sekretaris Kementerian Sekretariat Negara;
5. Sekretaris Jenderal Kementerian Perencanaan dan Pembangunan Nasional/Bappenas;
6. Sekretaris Jenderal Kementerian Keuangan;
7. Sekretaris Jenderal Kementerian Dalam Negeri;
8. Sekretaris Jenderal Kementerian Komunikasi dan Digital;
9. Sekretaris Jenderal Kementerian Pariwisata;
10. Sekretaris Jenderal Kementerian Perdagangan;
11. Sekretaris Jenderal Kementerian Pemuda dan Olahraga;
12. Sekretaris Utama Badan Pangan Nasional;
13. Sekretaris Utama Badan Nasional Penanggulangan Bencana;
14. Sekretaris Utama Badan Pusat Statistik;
15. Direktur Jenderal Pembangunan Desa dan Perdesaan;
16. Kepala Badan Pengembangan dan Informasi Desa dan Daerah Tertinggal;
17. Kepala Badan Pengembangan Sumber Daya Manusia dan Pemberdayaan Masyarakat Desa dan Daerah Tertinggal;
18. Arsip.

DAFTAR ISI

BAB I

1.1 Gambaran Umum 1
1.2 Landasan Hukum 2
1.3 Penerima Manfaat 3

BAB II

2.1 Metode Perhitungan 4

2.1.1 Sumber Data 4

2.1.2 Teknik Perhitungan 4

2.2 Penetuan Status Indeks Desa 5

2.3 Teknik Analisis 5

BAB III

3.1 Pengorganisasian dan Alur Pemutakhiran ID Tahun 2025 6
3.2 Rincian Tugas 12
3.3 Rincian Pelaksanaan..... 17

LAMPIRAN I

Dimensi Layanan Dasar..... 21

Dimensi Sosial..... 37

Dimensi Ekonomi 40

Dimensi Lingkungan 51

Dimensi Aksebilitas 56

Dimensi Tata Kelola Pemerintahan Desa 58

LAMPIRAN II Kuesioner Indeks Desa Tahun 2025 62

LAMPIRAN III Kuesioner Isu Desa dan Perdesaan Tahun 2025 105

LAMPIRAN IV Format Berita Acara Pendataan ID Tahun 2025 211

BAB I

1.1 GAMBARAN UMUM

Penggunaan data dan informasi menjadi elemen penting dalam menunjang kegiatan kerja, terutama dalam menyusun strategi pembangunan dan meningkatkan pelayanan kepada masyarakat. Dalam konteks pembangunan desa, pemanfaatan data yang akurat dan terukur menjadi mutlak diperlukan untuk menentukan arah kebijakan yang tepat sasaran. Oleh karena itu, Indeks Desa hadir sebagai alat ukur yang dapat menggambarkan kondisi aktual di desa, sehingga kebijakan pembangunan dapat disusun secara lebih efektif dan efisien.

Indeks Desa bertujuan mengukur tingkat kemajuan dan kemandirian desa dalam rangka pencapaian sasaran Pembangunan Desa yang berkelanjutan. Melalui Indeks Desa, pemerintah dapat menyalurkan sumber daya secara tepat guna serta memantau kemajuan pembangunan desa secara berkelanjutan, sehingga kesejahteraan masyarakat dapat terus meningkat dalam berbagai aspek, termasuk sosial, budaya, ekonomi, dan politik.

Indeks Desa disusun dengan landasan bahwa peningkatan kemandirian desa yang berkelanjutan merupakan proses akumulasi dari dimensi layanan dasar, dimensi sosial, dimensi ekonomi, dimensi lingkungan, dimensi aksesibilitas dan dimensi tata kelola pemerintahan Desa.

Keenam Dimensi menjadi mata rantai yang saling memperkuat yang mampu menjamin keberlanjutan pembangunan dan pemberdayaan masyarakat Desa. Pembangunan Desa dimaknai sebagai proses untuk meningkatkan kapabilitas penduduk dalam mengelola dan memanfaatkan potensi yang terdapat di desa. Paradigma pembangunan yang mengedepankan pembangunan manusia didasarkan pada ruang dimensi layanan dasar, dimensi sosial, dimensi ekonomi, dimensi lingkungan, dimensi aksesibilitas dan dimensi tata kelola pemerintahan Desa.

Dalam penyusunan ID, 6 dimensi dibentuk oleh 13 Sub Dimensi dan 48 indikator.

a. Aspek dimensi layanan dasar terdiri sub dimensi pendidikan, sub dimensi kesehatan, dan sub dimensi utilitas dasar dengan 13 indikator;
b. Aspek dimensi sosial terdiri sub dimensi aktivitas dan sub dimensi fasilitas Masyarakat dengan 8 indikator;
c. Aspek dimensi ekonomi terdiri dari sub dimensi produksi desa dan sub dimensi fasilitas pendukung ekonomi dengan 12 indikator;
d. Aspek dimensi lingkungan terdiri dari sub dimensi pengelolaan lingkungan dan sub dimensi penanggulangan bencana dengan 5 indikator;
e. Aspek dimensi aksesibilitas terdiri dari sub dimensi kondisi akses jalan dan sub dimensi kemudahan akses dengan 5 indikator;
f. Aspek tata kelola pemerintahan desa terdiri dari sub dimensi kelembagaan dan pelayanan desa dan sub dimensi tata kelola keuangan desa dengan 5 indikator.

Pengumpulan data dilakukan melalui survei desa sebanyak jumlah desa hasil penetapan dari Kementerian Dalam Negeri, yang kemudian diolah untuk menghitung nilai dari setiap dimensi, subdimensi dan indikator. ID dihitung dengan menggunakan metode kuantitatif, di mana setiap indikator pembentuk Sub Dimensi serta Dimensi diberi bobot tertentu berdasarkan tingkat kepentingan kewenangan desa, pemerintah daerah dan pemerintah pusat. Hasil akhirnya adalah penetapan status kemajuan dan kemandirian desa serta memberikan rekomendasi kementerian/lembaga, pemerintah daerah, atau pemerintah desa.

1.2 LANDASAN HUKUM

1. Undang Undang Nomor 6 Tahun 2014 tentang Desa,
2. Peraturan Menteri Desa Pembangunan Daerah Tertinggal dan Transmigrasi Republik Indonesia Nomor 21 Tahun 2020 tentang Pedoman Umum Pembangunan dan Pemberdayaan Masyarakat Desa,

3. Peraturan Menteri Desa dan Pembangunan Daerah Tertinggal Republik Indonesia Nomor 2 Tahun 2024 tentang Petunjuk Operasional Atas Fokus Penggunaan Dana Desa Tahun 2025,
4. Peraturan Menteri Desa Pembangunan Daerah Tertinggal dan Transmigrasi Republik Indonesia Nomor 9 Tahun 2024 tentang Indeks Desa,
5. Surat Keputusan Menteri Desa, Pembangunan Daerah Tertinggal dan Transmigrasi Republik Indonesia Nomor 400 Tahun 2024 tentang Status Kemajuan dan Kemandirian Desa Tahun 2024.

1.3 PENERIMA MANFAAT

Pendataan indeks desa dimanfaatkan sebagai sumber data utama oleh Pemerintah Pusat dan Kementerian/Lembaga untuk menyusun kebijakan nasional, mengalokasikan anggaran, serta merancang program pembangunan desa yang tepat sasaran sesuai dengan tingkat kemajuan dan kemandirian desa. Data ini juga menjadi dasar dalam evaluasi efektivitas program yang telah dijalankan, sebagaimana hasil perhitungan Indeks Desa digunakan oleh Kementerian Keuangan sebagai dasar dalam menetapkan alokasi Dana Desa yang diberikan kepada setiap desa.

Sementara itu, Pemerintah Daerah dan Pemerintah Desa menggunakannya untuk merancang program pembangunan yang sesuai dengan kondisi lokal, menentukan prioritas pembangunan, mengalokasikan anggaran secara lebih efisien, serta menyusun kebijakan yang mendukung peningkatan kualitas hidup masyarakat desa. Pemerintah desa juga memanfaatkannya dalam penyusunan Rencana Pembangunan Jangka Menengah Desa (RPJMDes) dan evaluasi perkembangan desa secara berkala.

BAB II

2.1. METODE PERHITUNGAN

2.1.1. SUMBER DATA

Pengambilan sampel dilakukan dengan pengambilan data pada seluruh desa dengan harapan mendapatkan gabungan secara keseluruhan terhadap status desa dan perkembangan desa.

2.1.2. TEKNIK PERHITUNGAN

Setiap dimensi dibangun dari serangkaian Sub Dimensi, dan setiap Sub Dimensi diturunkan ke dalam perangkat indikator. Sebelum melakukan penghitungan Dimensi dan Indeks Desa, dilakukan scoring pada setiap indikator. Setiap indikator dapat terdiri dari satu pertanyaan maupun lebih. Setiap indikator mempunyai skor yang sudah seragam, yaitu 1 – 5. Total skor Indeks Desa adalah berjumlah 635 (enam ratus tiga puluh lima) dan nilai indeks 100,00% (seratus persen), dengan penghitungan scoring setiap indikator ditentukan sebagai berikut:

Setiap dimensi dibangun dari serangkaian Sub Dimensi diturunkan ke dalam perangkat indikator. Setiap indikator memiliki skor 1 s.d. 5, semakin tinggi skor semakin memiliki makna yang positif. Total Skor Indikator ditransformasikan ke dalam indeks dengan nilai 1.

$$Y = \frac{Total\ Skor\ X}{Nilai\ maksimum\ Skor\ Indek\ Desa}$$

Keterangan:

Y = Komponen Indeks yang terdiri dari Indeks Dimensi Layanan dasar,total indeks Dimensi Sosial, total indeks Dimensi Ekonomi, total indeks Dimensi lingkungan, total indeks Dimensi aksebilitas, dan total indeks Dimensi tata kelola pemerintahan Desa

X = Indikator X

Skoring masing-masing item instrumen dapat dilihat pada lampiran I

2.2. PENENTUAN STATUS INDEKS DESA

Klasifikasi Status Desa ditetapkan dengan *ambang batas* sebagai berikut:

1. Desa Sangat Tertinggal : 0% ≤ ID ≤ 49,48%
2. Desa Tertinggal : 49,49% ≤ ID ≤ 57,38%
3. Desa Berkembang : 57,39% ≤ ID ≤ 69,34%
4. Desa Maju : 69,35% ≤ ID ≤ 79,62%
5. Desa Mandiri : 79,63% ≤ ID ≤ 100%

Klasifikasi terhadap status desa tersebut bertujuan untuk penetapan status perkembangan dan rekomendasi terhadap intervensi kebijakan yang perlu dilakukan. Pendekatan dan intervensi yang dapat diterapkan pada Status Desa Sangat Tertinggal akan berbeda tingkat afirmasi kebijakannya dibandingkan dengan Status Desa Tertinggal.

2.3. TEKNIK ANALISIS

Teknik analisis yang digunakan yaitu analisis deskriptif. Analisis deskriptif merupakan analisis yang digunakan untuk mendeskripsikan karakteristik variabel yang diteliti meliputi analisis rata-rata, nilai tertinggi, terendah, dan tabel silang. Selain itu, dilakukan analisis untuk mendeskripsikan informasi jumlah dan persentase atau proporsi. Hasil analisis disajikan dalam bentuk tabel atau grafik.

BAB III

3.1 PENGORGANISASIAN DAN ALUR PENDATAAN INDEKS DESA TAHUN 2025

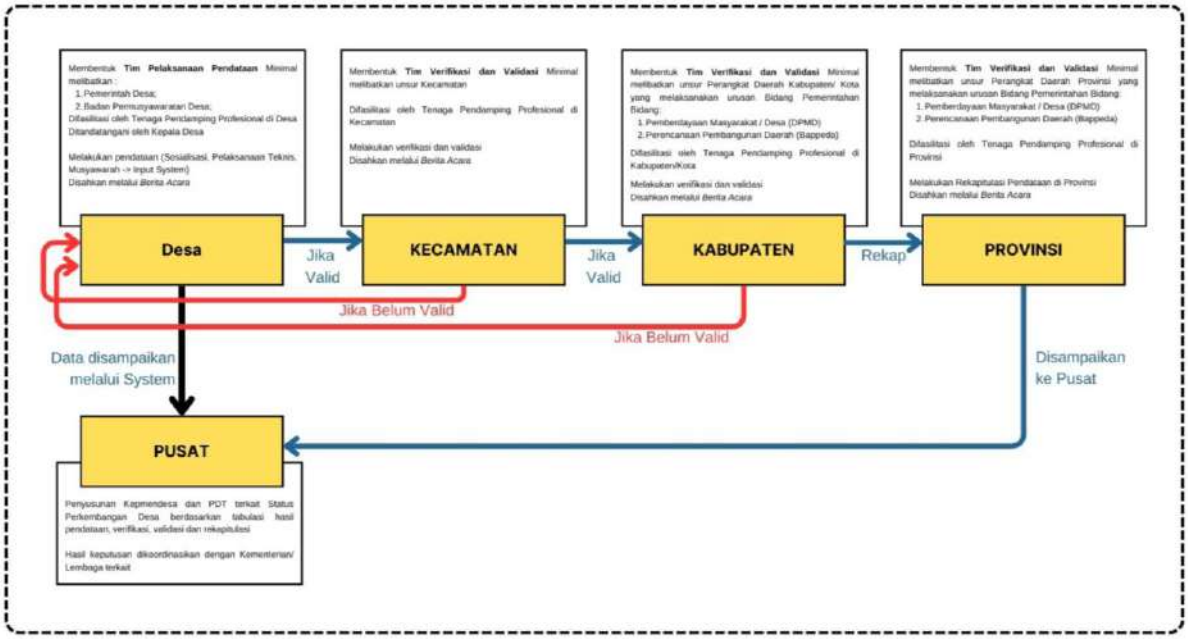

Tabel 1. Skema Pemutakhiran Data Indeks Desa Tahun 2025

Pemutakhiran Data Status Perkembangan Desa minimal melibatkan beberapa pihak dari Satker Dinas Pemberdayaan Masyarakat dan Desa di Daerah (DPMD), Badan Perencanaan dan Pembangunan Daerah (BAPPEDA), Kepala Desa serta Tenaga Pendamping Profesional baik dari Tenaga Ahli Pendamping Provinsi (TA Provinsi), Tenaga Ahli Pendamping Kabupaten (TA Kabupaten), Pendamping Desa Kecamatan (PD) dan Pendamping Lokal Desa (PLD).

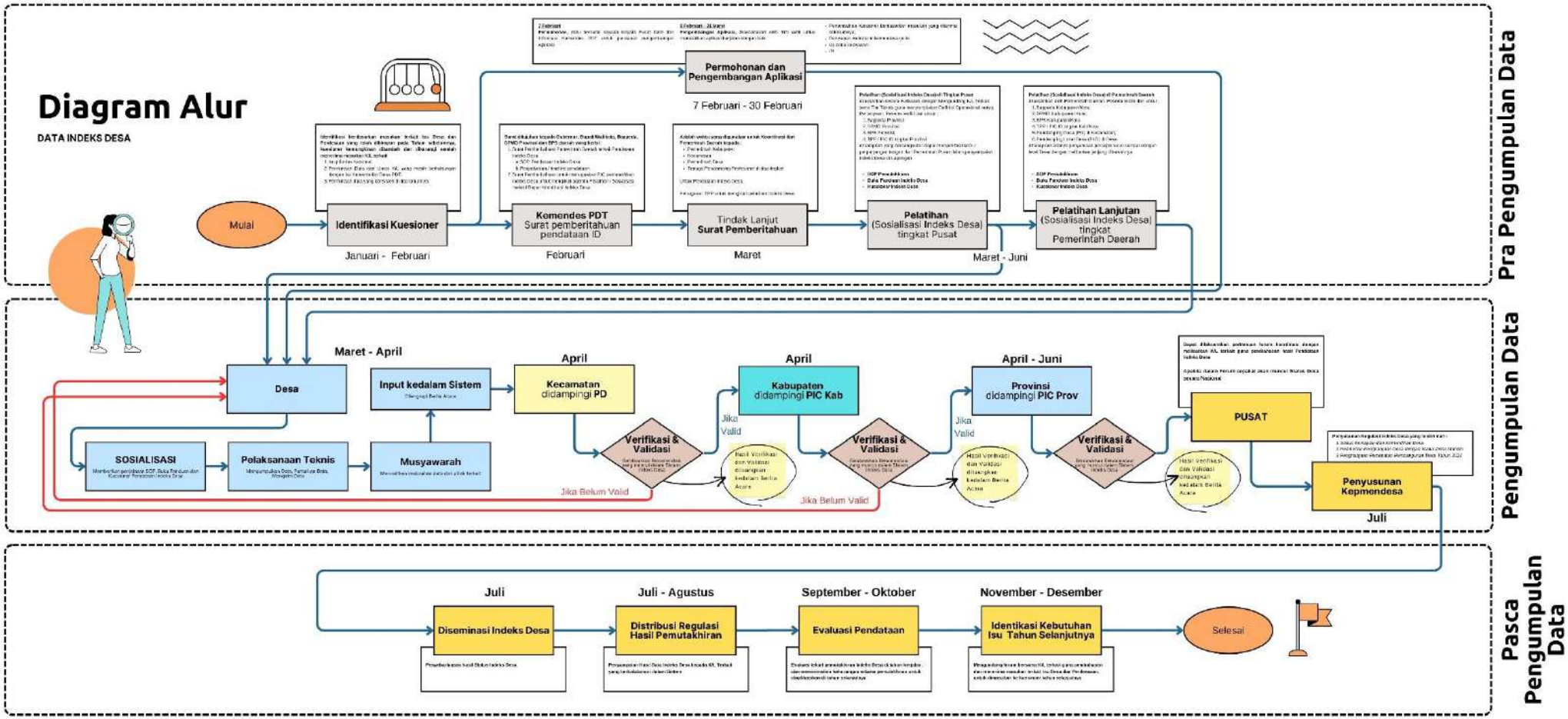

Tabel 2. Alur Pendataan Data Indeks Desa (ID) Tahun 2025

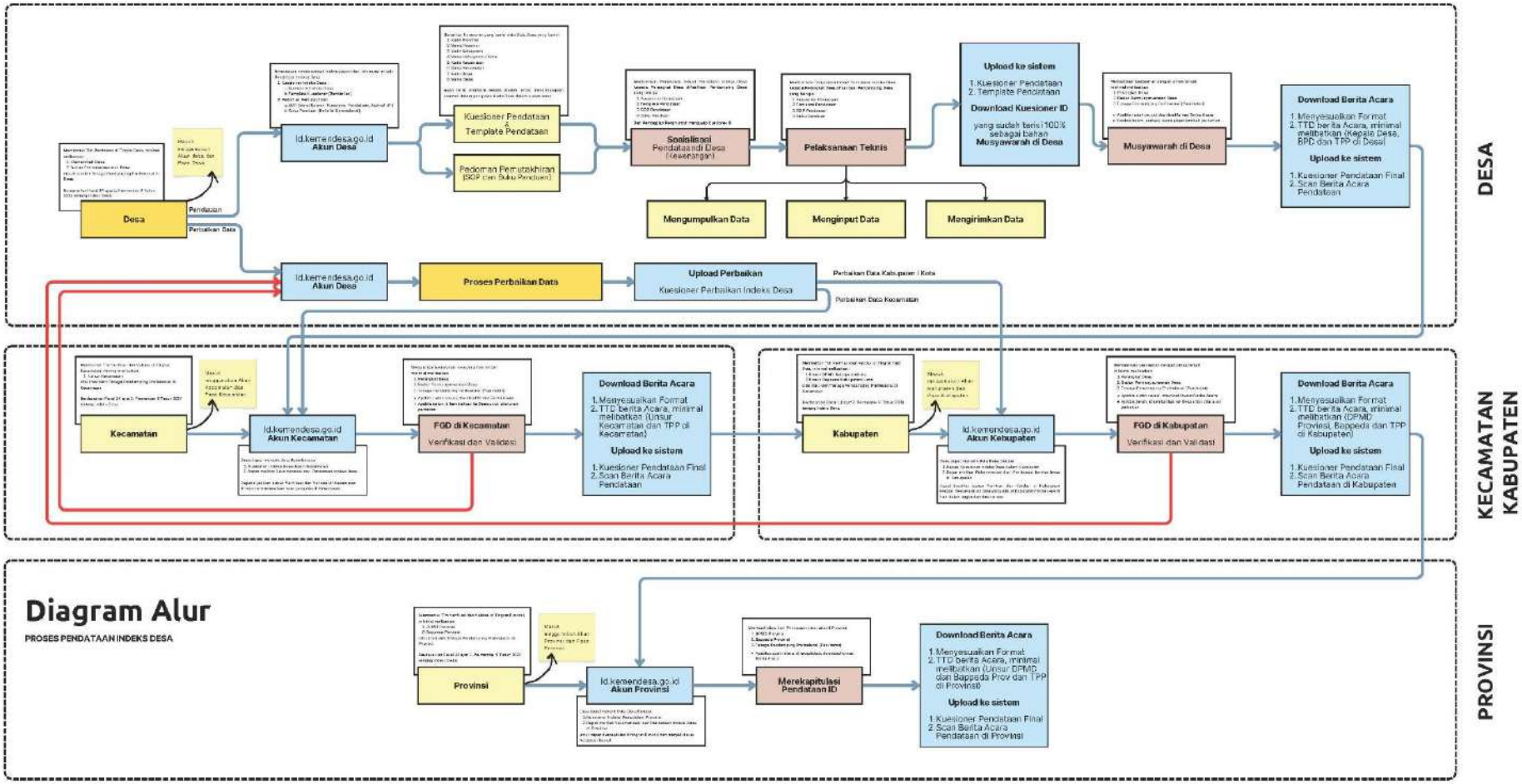

Tabel 3. Alur Proses Pendataan Indeks Desa (ID) Tahun 2025

No	Kegiatan	Waktu
1	Identifikasi Kuisioner	1 Januari s.d 6 Februari 2025
2	Permohonan Penambahan Kuisioner	7 Februari 2025
3	Pengembangan Aplikasi	8 Februari s.d 31 Maret 2025
4	Surat pelaksanaan Pemutakhiran ID Ke Gubernur, Bupati & Walikota dan Kepala Desa	Minggu I Maret 2025
5	Tindak Lanjut Bupati & Walikota Ke Desa	Minggu I Maret 2025
6	Sosialisasi & Pendampingan ID	Minggu I Maret - Minggu IV Juni 2025
7	Inputan ID oleh Pemdes didampingi PLD	Minggu I - Minggu III April 2025
8	Verifikasi ID oleh Kecamatan Didampingi PD	Minggu I - Minggu IV April 2025
9	Verifikasi ID oleh Pemda Kabupaten/ Kota didampingi TAPM Kabupaten	Minggu II - Minggu IV April 2025
10	Verifikasi ID oleh Pemda Provinsi didampingi TAPM Provinsi	Minggu IV April - Minggu II Juni 2025
11	Penyusunan Keputusan Menteri Desa	Minggu I Juli 2025
12	Diseminasi ID Ditjen PDP	Minggu II - Minggu III Juli 2025
13	Distribusi Regulasi Hasil Pemutakhiran ID	Minggu III Juli - Minggu IV Agustus 2025
14	Evaluasi Pendataan	September - Oktober 2025
15	Identifikasi Kuesioner Tahun Selanjutnya	November - Desember 2025

Tabel 3. Jadwal Pendataan Indeks Desa (ID) Tahun 2025

Pentahapan Pendataan Indeks Desa terdiri dari 3 tahap

1. Pra Pengumpulan Data
   - *Identifikasi Kuesioner*, kegiatan ini berdasarkan masukan terkait isu Desa dan Perdesaan yang telah dihimpun pada tahun sebelumnya. Kuesioner dapat bertambah atau berkurang setelah menerima masukan dati K/L terkait dan tergantung pada (Isu Nasional, Permintaan Data dari Lintas K/L yang masih berhubungan langsung dengan Isu Kementerian Desa dan PDT serta Permintaan data yang konsisten setiap tahunnya)
   - *Permohonan Penambahan Kuesioner*, Produsen Data bersurat kepada Walidata Kementerian Desa dan PDT untuk persiapan pengembangan aplikasi. Kemudian pengembang aplikasi menyiapkan dan memastikan aplikasi berjalan dengan baik.

- *Surat Edaran Pendataan Indeks Desa*, Surat ditunjukan kepada Gubernur, Bupati/Walikota, Bappeda DPMD Provinsi yang berisikan pemberitahuan terkait pendataan Indeks Desa Tahun 2024 berikut dengan SOP Pendataan Indeks Desa Tahun 2025 dan penjadwalannya
- *Tindak Lanjut Bupati & Walikota ke Desa*, adalah waktu yang digunakan untuk berkoordinasi dari Pemerintah Daerah Provinsi dengan Pemerintah Kabupaten, Kecamatan dan Desa serta Tenaga Pendamping Profesional di setiap jenjang
- *Sosialisasi & Pendampingan Indeks Desa*, adalah kegiatan sosialisasi yang dilakukan kepada Pemerintah Provinsi yang meliputi (Bappeda, DPMD dan Tenaga Pendamping) nanti nya akan turun sampai dengan level Desa dapat berupa pertemuan daring dan luring.

2. Pengumpulan Data
   - *Inputan Pemerintah Desa didampingi PLD*, Desa menginput kuesioner bedasarkan kondisi factual di Desa didampingi dengan Tenaga Pendamping Profesional dalam hal ini Pendamping Lokal desa sesuai dengan *Sub. Bab 3.2 Rincian Tugas*
   - *Verifikasi Kecamatan didampingi PD*, Kecamatan melakukan verifikasi dan validasi kuesioner Indeks Desa bedasarkan kondisi factual di Kecamatan didampingi dengan Tenaga Pendamping Profesional dalam hal ini Pendamping Desa sesuai dengan *Sub. Bab 3.2 Rincian Tugas*
   - *Verifikasi Dinas PMD dan Bappeda Kabupaten didampingi TAPM Kabupaten*, Pemerintah Kabupaten melakukan verifikasi dan validasi kuesioner Indeks Desa bedasarkan kondisi factual di Kabupaten/Kota didampingi dengan Tenaga Pendamping Profesional dalam hal ini TAPM Kabupaten sesuai dengan *Sub. Bab 3.2 Rincian Tugas*
   - *Verifikasi Dinas PMD dan Bappeda Provinsi didampingi TAPM Provinsi,* Pemerintah Provinsi melakukan rekapitulasi data yang

nanti nya disampaikan ke kementerian kuesioner Indeks Desa bedasarkan kondisi factual di Provinsi didampingi dengan Tenaga Pendamping Profesional dalam hal ini TAPM Provinsi sesuai dengan *Sub. Bab 3.2 Rincian Tugas*

- *Penyusunan Keputusan Menteri Desa,* Penyusunan dilaksanakan oleh Kementerian Desa dengan berkoordinasi dengan K/L terkait

3. Pasca Pengumpulan Data
   - *Diseminasi Indeks Desa oleh Ditjen PDP*, Dilaksanakan setelah Keputusan Menteri Desa dan PDT tersusun, guna menyampaikan hasil pengukuran yang nantinya akan dipublikasi melalui laman http://id.kemendesa.go.id
   - *Ditribusi Regulasi Hasil Pendataan Indeks Desa,* Proses pendistribusian kepada pengguna data Indeks Desa meliputi Kementerian/Lembaga guna penyusunan kebijakan di Desa berdasarkan Status Perkembangan Desa dalam hal ini Indeks Desa
   - *Evaluasi Pendataan,* Kegiatan yang dilakukan untuk mengetahui apakah terdapat kekurangan dalam proses pendataan Indeks Desa tahun 2025 untuk bahan evaluasi di tahun selanjutnya.
   - *Identifikasi Kuesioner Tahun Selanjutnya,* Dilakukan dengan mengundang K/L terkait untuk menerima masukan terkait isu Desa dan Perdesaan untuk dimasukan kedalam kuesioner di tahun selanjutnya.

3.2 RINCIAN TUGAS

a. Tugas Pemerintah Desa adalah mengisi kuisioner ID secara benar dan sesuai fakta data dilapangan melalui tahapan sebagai berikut :

- Membentuk Tim Pelaksanaan Pendataan Tingkat Desa

  Tim yang dibentuk harus minimal melibatkan unsur pemerintah desa, Badan Permusyawaratan Desa (BPD), serta didampingi oleh Tenaga Pendamping Profesional di tingkat desa. Susunan tim akan ditetapkan oleh Kepala Desa.

- Sosialisasi

  Sosialisasi dilakukan sebelum pelaksanaan teknis. Kegaiatan berupa memberikan penjelasan standar operasional pendataan ID, memberikan buku panduan dan kuesioner pendataan Indeks Desa kepada petugas penginput data sesuai tugas dan fungsi perangkat desa dan *stakeholder* desa. Proses sosialiasi di dampingi oleh Tenaga Pendamping Profesional di Desa;

- Pelaksanaan teknis

  Kegiatan ini mencakup serangkaian tahapan mulai dari pengumpulan data yang bersumber langsung dari informan di desa, seperti perangkat desa, tenaga kesehatan di desa, tenaga pendidik di desa, tokoh masyarakat atau pihak terkait lainnya yang memiliki informasi relevan. Data yang terkumpul kemudian diinput ke dalam file Excel sesuai format yang telah ditentukan untuk memastikan konsistensi dan keakuratan. Apabila ditemukan kesalahan dalam proses pengumpulan atau penginputan data, maka dilakukan perbaikan data dengan cara mengoreksi informasi yang keliru berdasarkan hasil verifikasi ulang, sehingga data akhir menjadi valid dan siap digunakan. Hasil tersebut diunggah melalui laman resmi di https://id.kemendesa.go.id.

- Musyawarah di desa

  Musyawarah di tingkat desa dilakukan untuk memastikan keabsahan data yang telah terkumpul. Proses ini melibatkan berbagai pihak terkait, termasuk Kepala Desa, Badan

Permusyawaratan Desa (BPD), dan/atau Tenaga Pendamping Profesional di Desa, yang kemudian memberikan pengesahan terhadap hasil musyawarah tersebut melalui berita acara. Data yang telah disahkan selanjutnya di update atau dilampirkan kembali di laman resmi di https://id.kemendesa.go.id.

b. Camat bertugas melakukan verifikasi dan validasi terhadap pelaporan hasil pendataan yang disampaikan oleh desa. Untuk melaksanakan tugas tersebut, camat membentuk dan menetapkan tim verifikasi dan validasi di tingkat kecamatan. Tim ini terdiri dari unsur kecamatan dan difasilitasi oleh Tenaga Pendamping Profesional di tingkat kecamatan guna memastikan kelengkapan, konsistensi, dan akurasi data yang dilaporkan.

Verifikasi

- Fokus pada kelengkapan dan konsistensi
- Memeriksa apakah data, dokumen, atau informasi yang dikumpulkan sudah sesuai dengan spesifikasi atau persyaratan yang ditetapkan
- Proses ini bersifat lebih administratif dan teknis, bertujuan untuk memastikan bahwa data yang diinput tidak ada yang terlewat, salah format, atau bertentangan
- Contoh: Memastikan formulir pendataan sudah diisi lengkap dan sesuai panduan yang berlaku.

Validasi

- Fokus pada ketepatan dan keakuratan
- Menilai apakah data atau informasi yang telah diverifikasi benar-benar mencerminkan fakta atau tujuan yang diinginkan
- Proses ini bersifat evaluatif dan analitis untuk memastikan data relevan dan sesuai dengan kondisi sebenarnya di lapangan
- Contoh: Memastikan data potensi desa seperti luas wilayah atau jumlah penduduk sesuai dengan kondisi faktual

- Jika dalam proses verifikasi dan validasi ditemukan ketidaksesuaian data, maka data akan dikembalikan ke pemerintah desa untuk dilakukan perbaikan data.
- Setelah perbaikan data dilakukan, maka hasil verifikasi dan validasi dituangkan dalam berita acara yang di sahkan oleh Camat dan Tenaga Pendamping Profesional di Kecamatan. Selanjutnya data di update atau dilampirkan kembali di laman resmi di https://id.kemendesa.go.id.

Secara singkat, verifikasi memastikan bahwa data lengkap dan sesuai format, sedangkan validasi memastikan data tepat dan benar secara substansi.

c. Perangkat Daerah Kabupaten/Kota. Pendataan yang dilakukan oleh pemerintah daerah kabupaten/kota melibatkan kegiatan verifikasi dan validasi terhadap hasil yang telah diverifikasi dan divalidasi oleh camat.

Bupati atau wali kota bertanggung jawab untuk membentuk dan menetapkan tim verifikasi dan validasi tingkat kabupaten/kota yang akan menjalankan tugas tersebut. Hasil dari kegiatan ini menjadi landasan dalam memastikan bahwa data yang dilaporkan dari kecamatan dapat dipertanggungjawabkan secara akurat.

Tim verifikasi dan validasi tingkat kabupaten/kota minimal harus melibatkan perangkat daerah yang mengelola urusan pemberdayaan masyarakat dan desa, serta perangkat daerah yang bertanggung jawab dalam perencanaan pembangunan daerah. Hal ini dilakukan untuk memastikan koordinasi yang efektif dan pelaksanaan verifikasi serta validasi yang sesuai dengan tugas dan fungsi masing-masing pihak. Tim ini juga difasilitasi oleh Tenaga Pendamping Profesional tingkat kabupaten/kota, yang bertugas mendukung proses verifikasi dan validasi agar sesuai dengan prosedur yang telah ditetapkan.

Verifikasi

- Fokus pada kelengkapan dan konsistensi
- Memeriksa apakah data, dokumen, atau informasi yang dikumpulkan sudah sesuai dengan spesifikasi atau persyaratan yang ditetapkan
- Proses ini bersifat lebih administratif dan teknis, bertujuan untuk memastikan bahwa data yang diinput tidak ada yang terlewat, salah format, atau bertentangan
- Contoh: Memastikan formulir pendataan sudah diisi lengkap dan sesuai panduan yang berlaku.

Validasi

- Fokus pada ketepatan dan keakuratan
- Menilai apakah data atau informasi yang telah diverifikasi benar-benar mencerminkan fakta atau tujuan yang diinginkan
- Proses ini bersifat evaluatif dan analitis untuk memastikan data relevan dan sesuai dengan kondisi sebenarnya di lapangan
- Contoh: Memastikan data potensi desa seperti luas wilayah atau jumlah penduduk sesuai dengan kondisi faktual
- Jika dalam proses verifikasi dan validasi ditemukan ketidaksesuaian data, maka data akan dikembalikan ke pemerintah desa untuk dilakukan perbaikan data.
- Setelah perbaikan data dilakukan, maka hasil verifikasi dan validasi dituangkan dalam berita acara yang di sahkan oleh Bupati atau Perangkat Daerah Kabupaten/Kota dan Tenaga Pendamping Profesional di Kabupaten/Kota. Selanjutnya data di update atau dilampirkan kembali di laman resmi di https://id.kemendesa.go.id.

Secara singkat, verifikasi memastikan bahwa data lengkap dan sesuai format, sedangkan validasi memastikan data tepat dan benar secara substansi.

d. Perangkat Daerah Provinsi. Pendataan yang dilakukan oleh pemerintah Daerah Provinsi melibatkan kegiatan verifikasi dan validasi terhadap hasil yang telah diverifikasi dan divalidasi oleh Kabupaten/Kota.

Gubernur bertanggung jawab untuk membentuk dan menetapkan tim verifikasi dan validasi tingkat Provinsi yang akan menjalankan tugas tersebut. Hasil dari kegiatan ini menjadi landasan dalam memastikan bahwa data yang dilaporkan dari Kabupaten dapat dipertanggungjawabkan secara akurat. Tim verifikasi dan validasi tingkat Provinsi minimal harus melibatkan perangkat daerah yang mengelola urusan pemberdayaan masyarakat dan desa, serta perangkat daerah yang bertanggung jawab dalam perencanaan pembangunan daerah. Hal ini dilakukan untuk memastikan koordinasi yang efektif dan pelaksanaan verifikasi serta validasi yang sesuai dengan tugas dan fungsi masing-masing pihak. Tim ini juga difasilitasi oleh Tenaga Pendamping Profesional tingkat Provinsi, yang bertugas mendukung proses verifikasi dan validasi agar sesuai dengan prosedur yang telah ditetapkan.

Verifikasi

- Fokus pada kelengkapan dan konsistensi
- Memeriksa apakah data, dokumen, atau informasi yang dikumpulkan sudah sesuai dengan spesifikasi atau persyaratan yang ditetapkan
- Proses ini bersifat lebih administratif dan teknis, bertujuan untuk memastikan bahwa data yang diinput tidak ada yang terlewat, salah format, atau bertentangan
- Contoh: Memastikan formulir pendataan sudah diisi lengkap dan sesuai panduan yang berlaku.

Validasi

- Fokus pada ketepatan dan keakuratan
- Menilai apakah data atau informasi yang telah diverifikasi benar-benar mencerminkan fakta atau tujuan yang diinginkan
- Proses ini bersifat evaluatif dan analitis untuk memastikan data relevan dan sesuai dengan kondisi sebenarnya di lapangan
- Contoh: Memastikan data potensi desa seperti luas wilayah atau jumlah penduduk sesuai dengan kondisi faktual

- Jika dalam proses verifikasi dan validasi ditemukan ketidaksesuaian data, maka data akan dikembalikan ke pemerintah desa untuk dilakukan perbaikan data.
- Setelah perbaikan data dilakukan, maka hasil verifikasi dan validasi dituangkan dalam berita acara yang di sahkan oleh Perangkat Daerah Provinsi dan Tenaga Pendamping Profesional di Provinsi. Selanjutnya data di update atau dilampirkan kembali di laman resmi di https://id.kemendesa.go.id.

Secara singkat, verifikasi memastikan bahwa data lengkap dan sesuai format, sedangkan validasi memastikan data tepat dan benar secara substansi.

e. Kementerian Desa dan Pembangunan Daerah Tertinggal, melakukan kegiatan tabulasi hasil pendataan, verifikasi, validasi dan rekapitulasi. Pendataan sebagaimana dimaksud dikordinasikan oleh kementerian desa dan PDT serta dapat melibatkan Kementerian atau Lembaga terkait. Hasil pendataan dapat dimanfaatkan dan/atau didayagunakan oleh kementerian atau lembaga terkait.

   Kementerian Desa Pembangunan Daerah Tertinggal dan Transmigrasi melakukan kontrol penginputan pemutakhiran data perkembangan desa ID tahun 2025 dan menyusun regulasi penetapan hasil pemutakhiran status perkembangan Desa Tahun 2025, sebagai dasar dukungan perhitungan Dana Desa Tahun 2026.

3.3 RINCIAN PELAKSANAAN

Pendataan Indeks Desa dilaksanakan pada tanggal 01 Maret s.d. 14 Juni Tahun 2025, kemudian di unggah pada laman *website* https://id.kemendesa.go.id. sesuai user login masing-masing.

LAMPIRAN I

PROSEDUR PEMBERIAN SKOR INDEKS DESA

LAMPIRAN I

Indeks Desa (ID) disusun dengan landasan bahwa peningkatan kemandirian desa yang berkelanjutan merupakan proses akumulasi dari dimensi layanan dasar, dimensi sosial, dimensi ekonomi, dimensi lingkungan, dimensi aksesibilitas dan dimensi tata kelola pemerintahan Desa.

Keenam Dimensi menjadi mata rantai yang saling memperkuat yang mampu menjamin keberlanjutan pembangunan dan pemberdayaan masyarakat Desa. Pembangunan Desa dimaknai sebagai proses untuk meningkatkan kapabilitas penduduk dalam mengelola dan memanfaatkan potensi yang terdapat di desa. Paradigma pembangunan yang mengedepankan pembangunan manusia didasarkan pada ruang dimensi layanan dasar, dimensi sosial, dimensi ekonomi, dimensi lingkungan, dimensi aksesibilitas dan dimensi tata kelola pemerintahan Desa. Dalam penyusunan ID 6 dimensi dibentuk oleh sejumlah 13 Sub Dimensi dan 48 indikator.

1. Aspek dimensi layanan dasar terdiri sub dimensi pendidikan, sub dimensi kesehatan, dan sub dimensi utilitas dasar dengan 13 indikator;
2. Aspek dimensi sosial terdiri sub dimensi aktivitas dan sub dimensi fasilitas Masyarakat dengan 8 indikator;
3. Aspek dimensi ekonomi terdiri dari sub dimensi produksi desa dan sub dimensi fasilitas pendukung ekonomi dengan 12 indikator;
4. Aspek dimensi lingkungan terdiri dari sub dimensi pengelolaan lingkungan dan sub dimensi penanggulangan bencana dengan 5 indikator;
5. Aspek dimensi aksesibilitas terdiri dari sub dimensi kondisi akses jalan dan sub dimensi kemudahan akses dengan 5 indikator;
6. Aspek tata kelola pemerintahan desa terdiri dari sub dimensi kelembagaan dan pelayanan desa dan sub dimensi tata kelola keuangan desa dengan 5 indikator.

Pengumpulan data dilakukan melalui survei desa sebanyak jumlah desa hasil penetapan dari Kementerian Dalam Negeri, yang kemudian diolah untuk menghitung nilai dari setiap dimensi, subdimensi dan indikator. ID dihitung dengan menggunakan metode kuantitatif, di mana setiap indikator pembentuk Sub Dimensi serta Dimensi diberi bobot tertentu berdasarkan tingkat kepentingan kewenangan desa, pemerintah daerah dan pemerintah pusat. Hasil akhirnya adalah penetapan status kemajuan dan kemandirian desa serta memberikan rekomendasi kementerian/lembaga, pemerintah daerah, atau pemerintah desa.

1. Perhitungan Indeks Dimensi

Seperti diketahui bahwa 48 indikator yang digunakan dalam penentuan kemajuan dan kemandirian desa mempunyai nilai dengan ukuran yang berbeda-beda, diantaranya adalah persentase, km, rupiah, dan tahun. Terkait dengan nilai indikator yang mempunyai ukuran berbeda, maka nilai-nilai indikator tersebut tidak bisa digabung (dijumlahkan atau dikurangkan). Agar nilai-nilai indikator tersebut dapat dijumlahkan atau dikurangkan maka perlu dilakukan suatu standarisasi nilai indikator.

ID merupakan indeks dimensi yang dihasilkan dari total indeks Dimensi Layanan Dasar, total indeks Dimensi Sosial, total indeks Dimensi Ekonomi, total indeks Dimensi lingkungan, total indeks Dimensi aksebilitas, dan total indeks Dimensi tata kelola pemerintahan Desa setiap Desa.

Formulasi Indeks Desa (ID) = DLD + DS + DE + DL +DA + DTPD
= 26,77% + 13,39% + 25,20% + 14,17% + 7,87% +12,60% = 100,00%

Keterangan:
ID = Indeks Desa
DLD = Dimensi Layanan Dasar
DS = Dimensi Sosial
DE = Dimensi Ekonomi
DL = Dimensi Lingkungan
DA = Dimensi Aksebilitas
DTPD = Dimensi Tata Kelola Pemerintahan Desa

2. Perhitungan Skor Indikator

Setiap dimensi dibangun dari serangkaian Sub Dimensi, dan setiap Sub Dimensi diturunkan ke dalam perangkat indikator. Sebelum melakukan penghitungan Dimensi dan Indeks Desa, dilakukan *scoring* pada setiap indikator. Setiap indikator dapat terdiri dari satu pertanyaan maupun lebih. Setiap indikator mempunyai skor yang sudah seragam, yaitu 1 – 5. Total skor Indeks Desa adalah berjumlah 635 (enam ratus tiga puluh lima) dan nilai indeks 100,00% (seratus persen), dengan penghitungan *scoring* setiap indikator ditentukan sebagai berikut:

Setiap dimensi dibangun dari serangkaian Sub Dimensi diturunkan ke dalam perangkat indikator. Setiap indikator memiliki skor 1 s.d. 5, semakin tinggi skor semakin memiliki makna yang positif. Total Skor Indikator ditransformasikan ke dalam indeks dengan nilai 1.

$$Y = \frac{Total\ Skor\ X}{Nilai\ maksimum\ Skor\ Indek\ Desa}$$

Keterangan:
Y = Komponen Indeks yang terdiri dari Indeks Dimensi ekomon, total indeks Dimensi Sosial, total indeks Dimensi Ekonomi, total indeks Dimensi lingkungan, total indeks Dimensi aksebilitas, dan total indeks Dimensi tata kelola pemerintahan Desa
X = Indikator (X)

Tabel 3. Perhitungan Indeks Desa (ID) Tahun 2025

DIMENSI/SUB DIMENSI/ INDIKATOR	ASPEK PENILAIAN	PENGUKURAN INDIKATOR	BAIK	BURUK	SKOR	NILAI INDEKS
I. DIMENSI LAYANAN DASAR					170	26,77%
1-A Sub-Dimensi Pendidikan					45	7,09%
1. Akses Terhadap PAUD/TK/ Sederajat	Ketersediaan	Tidak ada PAUD/TK/Sederajat = 1	5	1	15	2,36%
		Terdapat 1 PAUD/TK/Sederajat = 2				
		Terdapat 2 PAUD/TK/Sederajat = 3				
		Terdapat 3-4 PAUD/TK/Sederajat = 4				
		Terdapat >=5 PAUD/TK/Sederajat = 5				
	Kemudahan Akses	Sangat Sulit = 1 Dimana 1. Jarak >0,5 Km, Waktu >1-3 Menit, Transportasi Tidak Ada 2. Jarak >0,5 Km, Waktu >3 Menit, Transportasi Ada 3. Jarak >0,5 Km, Waktu >3 Menit, Transportasi Tidak Ada	5	1		
		Sulit = 2 Dimana 1. Jarak >0,1-0,5 Km, Waktu >1-3 Menit, Transportasi Tidak Ada 2. Jarak >0,1-0,5 Km, Waktu >3 Menit, Transportasi Tidak Ada 3. Jarak >0,5 Km, Waktu 0-1 Menit, Transportasi Tidak Ada 4. Jarak >0,5 Km, Waktu >0-1 Menit, Transportasi Ada				

		Sedang = 3 Dimana 1. Jarak 0-0,1 Km, Waktu >3 Menit, Transportasi Tidak Ada 2. Jarak >0,1-0,5 Km, Waktu >1-3 Menit, Transportasi Ada 3. Jarak >0,1-0,5 Km, Waktu >3 Menit, Transportasi Ada				
		Mudah = 4 Dimana 1. Jarak 0-0,1 Km, Waktu >1-3 Menit, Transportasi Tidak Ada 2. Jarak >0,1-0,5 Km, Waktu 0-1 Menit, Transportasi Ada 3. Jarak >0,1-0,5 Km, Waktu 0-1 Menit, Transportasi Tidak Ada 4. Jarak >0,5 Km, Waktu 0-1 Menit, Transportasi Ada				
		Sangat Mudah = 5 Dimana 1. Jarak 0-0,1 Km, Waktu 0-1 Menit, Transportasi Ada 2. Jarak 0-0,1 Km, Waktu 0-1 Menit, Transportasi Tidak Ada 3. Jarak 0-0,1 Km, Waktu >1-3 Menit, Transportasi Ada 4. Jarak 0-0,1 Km, Waktu >3 Menit, Transportasi Ada				

	Angka Partisipasi Murni (APM)	Mempunyai persentasi 0-20% = 1	5	1		
		Mempunyai presentasi >20 - 40% = 2				
		Mempunyai presentasi >40 - 60% = 3				
		Mempunyai persentasi >60 - 80% = 4				
		Mempunyai persentasi >80 - 100% = 5				
2. Akses Terhadap SD/MI/Sederajat	Kemudahan Akses	Sangat Sulit = 1 Dimana 1. Jarak >0,5 Km, Waktu >1-3 Menit, Transportasi Tidak Ada 2. Jarak >0,5 Km, Waktu >3 Menit, Transportasi Ada 3. Jarak >0,5 Km, Waktu >3 Menit, Transportasi Tidak Ada	5	1	10	1,57%
		Sulit = 2 Dimana 1. Jarak >0,15-0,5 Km, Waktu >1-3 Menit, Transportasi Tidak Ada 2. Jarak >0,15-0,5 Km, Waktu >3 Menit, Transportasi Tidak Ada 3. Jarak >0,5 Km, Waktu 0-1 Menit, Transportasi Tidak Ada 4. Jarak >0,5 Km, Waktu >0-1 Menit, Transportasi Ada				

		Sedang = 3 Dimana 1. Jarak 0-0,15 Km, Waktu >3 Menit, Transportasi Tidak Ada 2. Jarak >0,15-0,5 Km, Waktu >1-3 Menit, Transportasi Ada 3. Jarak >0,15-0,5 Km, Waktu >3 Menit, Transportasi Ada				
		Mudah = 4 Dimana 1. Jarak 0-0,15 Km, Waktu >1-3 Menit, Transportasi Tidak Ada 2. Jarak >0,15-0,5 Km, Waktu 0-1 Menit, Transportasi Ada 3. Jarak >0,15-0,5 Km, Waktu 0-1 Menit, Transportasi Tidak Ada 4. Jarak >0,5 Km, Waktu 0-1 Menit, Transportasi Ada				
		Sangat Mudah = 5 Dimana 1. Jarak 0-0,15 Km, Waktu 0-1 Menit, Transportasi Ada 2. Jarak 0-0,15 Km, Waktu 0-1 Menit, Transportasi Tidak Ada 3. Jarak 0-0,15 Km, Waktu >1-3 Menit, Transportasi Ada 4. Jarak 0-0,15 Km, Waktu >3 Menit, Transportasi Ada				

	Angka Partisipas Murni (APM)	Mempunyai persentasi 0-20% = 1	5	1		
		Mempunyai presentasi >20 - 40% = 2				
		Mempunyai presentasi >40 - 60% = 3				
		Mempunyai persentasi >60 - 80% = 4				
		Mempunyai persentasi >80 - 100% = 5				
3. Akses Terhadap SMP/MTs/Sederajat	Kemudahan Akses	Sangat Sulit = 1 Dimana 1. Jarak >2 Km, Waktu >3-8 Menit, Transportasi Tidak Ada 2. Jarak >2 Km, Waktu >8 Menit, Transportasi Ada 3. Jarak >2 Km, Waktu >8 Menit, Transportasi Tidak Ada	5	1	10	1,57%
		Sulit = 2 Dimana 1. Jarak >0,5-2 Km, Waktu >3-8 Menit, Transportasi Tidak Ada 2. Jarak >0,5-2 Km, Waktu >8 Menit, Transportasi Tidak Ada 3. Jarak >2 Km, Waktu 0-3 Menit, Transportasi Tidak Ada 4. Jarak >2 Km, Waktu >3-8 Menit, Transportasi Ada				

		Sedang = 3 Dimana 1. Jarak 0-0,5 Km, Waktu >8 Menit, Transportasi Tidak Ada 2. Jarak >0,5-2 Km, Waktu >3-8 Menit, Transportasi Ada 3. Jarak >0,5-2 Km, Waktu >8 Menit, Transportasi Ada				
		Mudah = 4 Dimana 1. Jarak 0-0,5 Km, Waktu >3-8 Menit, Transportasi Tidak Ada 2. Jarak >0,5-2 Km, Waktu 0-3 Menit, Transportasi Ada 3. Jarak >0,5-2 Km, Waktu 0-3 Menit, Transportasi Tidak Ada 4. Jarak >2 Km, Waktu 0-3 Menit, Transportasi Ada				
		Sangat Mudah = 5 Dimana 1. Jarak 0-0,5 Km, Waktu 0-3 Menit, Transportasi Ada 2. Jarak 0-0,5 Km, Waktu 0-3 Menit, Transportasi Tidak Ada 3. Jarak 0-0,5 Km, Waktu >3-8 Menit, Transportasi Ada 4. Jarak 0-0,5 Km, Waktu >8 Menit, Transportasi Ada				

	Angka Partisipasi Murni (APM)	Mempunyai persentasi 0-20% = 1	5	1		
		Mempunyai presentasi >20 - 40% = 2				
		Mempunyai presentasi >40 - 60% = 3				
		Mempunyai persentasi >60 - 80% = 4				
		Mempunyai persentasi >80 - 100% = 5				
4. Akses Terhadap SMA/SMK/ MA/MAK/Se derajat	Kemudahan Akses	Sangat Sulit = 1 Dimana 1. Jarak >5 Km, Waktu >5-15 Menit, Transportasi Tidak Ada 2. Jarak >5 Km, Waktu >15 Menit, Transportasi Ada 3. Jarak >5 Km, Waktu >15 Menit, Transportasi Tidak Ada	5	1	10	1,57%
		Sulit = 2 Dimana 1. Jarak >1-5 Km, Waktu >5-15 Menit, Transportasi Tidak Ada 2. Jarak >1-5 Km, Waktu >15 Menit, Transportasi Tidak Ada 3. Jarak >5 Km, Waktu 0-5 Menit, Transportasi Tidak Ada 4. Jarak >5 Km, Waktu >5-15 Menit, Transportasi Ada				

		Sedang = 3 Dimana 1. Jarak 0-1 Km, Waktu >15 Menit, Transportasi Tidak Ada 2. Jarak >1-5 Km, Waktu >5-15 Menit, Transportasi Ada 3. Jarak >1-5 Km, Waktu >15 Menit, Transportasi Ada				
		Mudah = 4 Dimana 1. Jarak 0-1 Km, Waktu >5-15 Menit, Transportasi Tidak Ada 2. Jarak >1-5 Km, Waktu 0-5 Menit, Transportasi Ada 3. Jarak >1-5 Km, Waktu 0-5 Menit, Transportasi Tidak Ada 4. Jarak >5 Km, Waktu 0-5 Menit, Transportasi Ada				
		Sangat Mudah = 5 Dimana 1. Jarak 0-1 Km, Waktu 0-5 Menit, Transportasi Ada 2. Jarak 0-1 Km, Waktu 0-5 Menit, Transportasi Tidak Ada 3. Jarak 0-1 Km, Waktu >5-15 Menit, Transportasi Ada 4. Jarak 0-1 Km, Waktu >15 Menit, Transportasi Ada				

	Angka Partisipasi Murni (APM)	Mempunyai persentasi 0-20% = 1	5	1		
		Mempunyai presentasi >20 - 40% = 2				
		Mempunyai presentasi >40 - 60% = 3				
		Mempunyai persentasi >60 - 80% = 4				
		Mempunyai persentasi >80				
1-B Sub-Dimensi Kesehatan					100	15,75%
5. Layanan Sarana Kesehatan	Kemudahan Akses	Sangat Sulit = 1 Dimana 1. Jarak >2 Km, Waktu >3-8 Menit, Transportasi Tidak Ada 2. Jarak >2 Km, Waktu >8 Menit, Transportasi Ada 3. Jarak >2 Km, Waktu >8 Menit, Transportasi Tidak Ada	5	1	5	0,79%
		Sulit = 2 Dimana 1. Jarak >0,2-2 Km, Waktu >3-8 Menit, Transportasi Tidak Ada 2. Jarak >0,2-2 Km, Waktu >8 Menit, Transportasi Tidak Ada 3. Jarak >2 Km, Waktu 0-3 Menit, Transportasi Tidak Ada 4. Jarak >2 Km, Waktu >3-8 Menit, Transportasi Ada				

		Sedang = 3 Dimana 1. Jarak 0-0,5 Km, Waktu >8 Menit, Transportasi Tidak Ada 2. Jarak >0,5-2 Km, Waktu >3-8 Menit, Transportasi Ada 3. Jarak >0,5-2 Km, Waktu >8 Menit, Transportasi Ada				
		Mudah = 4 Dimana 1. Jarak 0-0,5 Km, Waktu >3-8 Menit, Transportasi Tidak Ada 2. Jarak >0,5-2 Km, Waktu 0-3 Menit, Transportasi Ada 3. Jarak >0,5-2 Km, Waktu 0-3 Menit, Transportasi Tidak Ada 4. Jarak >2 Km, Waktu 0-3 Menit, Transportasi Ada				
		Sangat Mudah = 5 Dimana 1. Jarak 0-0,5 Km, Waktu 0-3 Menit, Transportasi Ada 2. Jarak 0-0,5 Km, Waktu 0-3 Menit, Transportasi Tidak Ada 3. Jarak 0-0,5 Km, Waktu >3-8 Menit, Transportasi Ada 4. Jarak 0-0,5 Km, Waktu >8 Menit, Transportasi Ada				

6. Fasilitas Kesehatan pos kesehatan Desa, pondok bersalin Desa, atau pos pelayanan terpadu	Ketersediaan	Tidak ada = 1	5	1	10	1,57%
		Terdapat = 5				
	Kemudahan Akses	Sangat Sulit = 1 Dimana 1. Jarak >5 Km, Waktu >2-15 Menit, Transportasi Tidak Ada 2. Jarak >5 Km, Waktu >15 Menit, Transportasi Ada 3. Jarak >5 Km, Waktu >15 Menit, Transportasi Tidak Ada	5	1		
		Sulit = 2 Dimana 1. Jarak >0,3-5 Km, Waktu >2-15 Menit, Transportasi Tidak Ada 2. Jarak >0,3-5 Km, Waktu >15 Menit, Transportasi Tidak Ada 3. Jarak >5 Km, Waktu 0-2 Menit, Transportasi Tidak Ada 4. Jarak >5 Km, Waktu >2-15 Menit, Transportasi Ada				
		Sedang = 3 Dimana 1. Jarak 0-0,3 Km, Waktu >15 Menit, Transportasi Tidak Ada 2. Jarak >0,3-5 Km, Waktu >2-15 Menit, Transportasi Ada 3. Jarak >0,3-5 Km, Waktu >15 Menit, Transportasi Ada				

		Mudah = 4 Dimana 1. Jarak 0-0,3 Km, Waktu >2-15 Menit, Transportasi Tidak Ada 2. Jarak >0,3-5 Km, Waktu 0-2 Menit, Transportasi Ada 3. Jarak >0,3-5 Km, Waktu 0-2 Menit, Transportasi Tidak Ada 4. Jarak >5 Km, Waktu 0-2 Menit, Transportasi Ada				
		Sangat Mudah = 5 Dimana 1. Jarak 0-0,3 Km, Waktu 0-2 Menit, Transportasi Ada 2. Jarak 0-0,3 Km, Waktu 0-2 Menit, Transportasi Tidak Ada 3. Jarak 0-0,3 Km, Waktu >2-15 Menit, Transportasi Ada 4. Jarak 0-0,3 Km, Waktu >15 Menit, Transportasi Ada				
7. Aktivitas Posyandu	Ketersediaan	Tidak ada Posyandu = 1	5	1	15	2,36%
		Terdapat Posyandu = 5				
	Jumlah Aktivitas Rutin	Tidak Ada aktivitas = 1	5	1		
		Ada dan Aktivitas Rutin 1 Kali per tahun = 2				
		Ada dan Aktivitas Rutin 2 - 4 Kali per tahun = 3				
		Ada dan Aktivitas Rutin 5 - 7 Kali per tahun = 4				

		Ada dan Aktivitas Rutin >= 8 Kali per tahun = 5				
	Kemudahan Akses	Sangat Sulit = 1 Dimana 1. Jarak >3,5 Km, Waktu >3-10 Menit, Transportasi Tidak Ada 2. Jarak >3,5 Km, Waktu >10 Menit, Transportasi Ada 3. Jarak >3,5 Km, Waktu >10 Menit, Transportasi Tidak Ada	5	1		
		Sulit = 2 Dimana 1. Jarak >0,5-3,5 Km, Waktu >3-10 Menit, Transportasi Tidak Ada 2. Jarak >0,5-3,5 Km, Waktu >10 Menit, Transportasi Tidak Ada 3. Jarak >3,5 Km, Waktu 0-3 Menit, Transportasi Tidak Ada 4. Jarak >3,5 Km, Waktu >3-10 Menit, Transportasi Ada				
		Sedang = 3 Dimana 1. Jarak 0-0,5 Km, Waktu >10 Menit, Transportasi Tidak Ada 2. Jarak >0,5-3,5 Km, Waktu >3-10 Menit, Transportasi Ada 3. Jarak >0,5-3,5 Km, Waktu >10 Menit, Transportasi Ada				

		Mudah = 4 Dimana 1. Jarak 0-0,5 Km, Waktu >3-10 Menit, Transportasi Tidak Ada 2. Jarak >0,5-3,5 Km, Waktu 0-3 Menit, Transportasi Ada 3. Jarak >0,5-3,5 Km, Waktu 0-3 Menit, Transportasi Tidak Ada 4. Jarak >3,5 Km, Waktu 0-3 Menit, Transportasi Ada				
		Sangat Mudah = 5 Dimana 1. Jarak 0-0,5 Km, Waktu 0-3 Menit, Transportasi Ada 2. Jarak 0-0,5 Km, Waktu 0-3 Menit, Transportasi Tidak Ada 3. Jarak 0-0,5 Km, Waktu >3-10 Menit, Transportasi Ada 4. Jarak 0-0,5 Km, Waktu >10 Menit, Transportasi Ada				
8. Layanan Dokter	Ketersediaan Layanan Dokter	Tidak Tersedia Layanan = 1	5	1	20	3,15%
		Tersedia Layanan = 5				
	Hari Operasional	Tidak memiliki waktu operasional yang tetap = 1	5	1		
		Tersedia 1 kali lebih dari seminggu = 3				
		Tersedia 1 kali dalam seminggu = 5				

	Penyedia Layanan	Yayasan/Swasta/Masyarakat = 1	5	1		
		Pemerintah = 5				
	Penyedia transportasi penunjang	Tidak Tersedia Sarana Transportasi = 1	5	1		
		Tersedia Sarana Transportasi yang bisa diakses untuk menuju fasilitas Layanan dokter di Desa = 5				
9. Layanan Bidan	Ketersediaan Layanan	Tidak Tersedia Layanan = 1	5	1	20	3,15%
		Tersedia Layanan = 5				
	Hari Operasional	Tidak memiliki waktu operasional yang tetap = 1	5	1		
		Tersedia 1 kali lebih dari seminggu = 3				
		Tersedia 1 kali dalam seminggu = 5				
	Penyedia Layanan	Yayasan/Swasta/Masyarakat = 1	5	1		
		Pemerintah = 5				
	Penyedia transportasi penunjang	Tidak Tersedia Sarana Transportasi = 1	5	1		
		Tersedia Sarana Transportasi yang bisa diakses untuk menuju fasilitas Layanan Bidan di Desa = 5				
10. Layanan Tenaga Kesehatan	Ketersediaan layanan	Tersedia Layanan Bidan = 1	5	1	20	3,15%
		Tersedia Layanan Bidan = 5				
	Hari Operasional	Tidak memiliki waktu operasional yang tetap = 1	5	1		
		Tersedia 1 kali lebih dari seminggu = 3				
		Tersedia 1 kali dalam seminggu = 5				

	Penyedia Layanan	Yayasan/Swasta/Masyarakat = 1	5	1		
		Pemerintah = 5				
	Penyedia transportasi penunjang	Tidak Tersedia Sarana Transportasi = 1	5	1		
		Tersedia Sarana Transportasi yang bisa diakses untuk menuju fasilitas Layanan Tenaga Kesehatan di Desa = 5				
11. Jaminan Kesehatan Nasional	Persentase kepesertaan Jaminan Kesehatan Nasional	Persentase 0 - 20% = 1	5	1	10	1,57%
		Persentase >20 - 40% = 2				
		Persentase >40 - 60% = 3				
		Persentase >60 - 80% = 4				
		Persentase >80 - 100% = 5				
	Kegiatan sosialisasi dan/atau advokasi	Tidak terdapat kegiatan = 1	5	1		
		Terdapat kegiatan = 5				
I-C Sub-Dimensi Utilitas Dasar					25	3,94%
12. Air Minum	Hari operasional penyediaan Air Minum di Desa dalam kurun waktu satu minggu	1. <4 hari	5	1	20	3,15%
		3. 4-6 hari				
		5. 7 hari				
	Ketersediaan Air Minum untuk warga Desa	1. Sangat sedikit warga di Desa yang bisa mengakses air minum (< 50% terakses)	5	1		
		3. Sebagian warga di Desa yang bisa mengakses air minum (50 -100% terakses)				
		5. Seluruh warga di Desa sudah bisa mengakses air minum (100% terakses)				

	Kemudahan akses Air Minum untuk warga di Desa	1. Sulit (masih menggunakan 1 sumber mata air/masih menggunakan air tanah)	5	1		
		3. Sedang (sebagian sudah terlayani PDAM dan sebagian lainnya menggunakan air tanah)				
		5. Mudah (sudah terlayani PDAM secara menyeluruh)				
	Bagaimana Kualitas Air Minum di Desa (Tidak untuk Berbau, Berwarna, & Berasa)	1. Tidak Layak (Berbau, Berwarna, & Berasa)	5	1		
		5. Kualitas Layak (Tidak Berbau, Berwarna, & Berasa)				
13. Persentase Rumah Tidak Layak Huni	Pesentase keanggotaan	Persentase >80 - 100% = 1	5	1	5	0,79%
		Persentase >60 - 80% = 2				
		Persentase >40 - 60% = 3				
		Persentase >20 - 40% = 4				
		Persentase <20 % = 5				
II. DIMENSI SOSIAL					85	13,39%
II-A Sub-Dimensi Aktivitas					65	10,24%
14. Kearifan Sosial/ Budaya	Kearifan budaya/sosial	Tidak ada = 1	5	1	10	1,57%
		Ada = 5				
	Kearifan budaya/sosial masih dipertahankan/ dilestarikan	Tidak ada yang dipertahankan = 1	5	1		
		Kurang dari 3 yang dipertahankan = 3				
		Lebih dari 3 yang dipertahankan = 5				

15. Frekuensi Gotong Royong	Kegiatan Gotong Royong	Tidak ada = 1	5	1	15	2,36%
		Ada = 5				
	Frekuensi kegiatan Gotong Royong	Tidak terdapat kegiatan = 1	5	1		
		Terdapat 1-2 kegiatan dalam 1 bulan = 3				
		Terdapat > 2 kegiatan dalam 1 bulan = 5				
	Keterlibatan Warga Gotong Royong	Tidak terdapat kegiatan = 1	5	1		
		Sebagian kecil warga terlibat (<50% terlibat)				
		Sebagian besar warga terlibat (>=50% terlibat)				
16. Kegiatan Olahraga	Frekuensi Kegiatan Olahraga dalam 1 bulan	Rata-rata tidak terdapat kegiatan = 1	5	1	5	0,79%
		Rata-rata terdapat 1 kali kegiatan = 2				
		Rata-rata terdapat 2-3 kali kegiatan = 3				
		Rata-rata terdapat 4-5 kali kegiatan = 4				
		Rata-rata terdapat >5 kali kegiatan = 5				
17. Mitigasi dan Penanganan Konflik Sosial	Penyelesaian Konflik secara damai	Tidak ada =1	5	1	25	3,94%
		Ada tetapi tidak tuntas = 3				
		Ada = 5				
	Peran Aparat keamanan menjadi mediator	Tidak ada = 1	5	1		
		Ada = 5				
	Peran aparat pemerintah	Tidak ada = 1	5	1		
		Ada = 5				
	Peran tokoh masyarakat	Tidak ada = 1	5	1		
		Ada = 5				
		Tidak ada = 1	5	1		

	Peran tokoh agama	Ada = 5				
18. Satuan keamanan lingkungan	Terdapat Satuan Keamanan Lingkungan	Tidak ada = 1	5	1	10	1,57%
		Ada = 5				
	Terdapat Aktivitas Satuan Keamanan Lingkungan	Tidak terdapat aktivitas = 1	5	1		
		Terdapat 1 kali aktivitas = 2				
		Terdapat 2 kali aktivitas = 3				
		Terdapat 3 kali aktivitas = 4				
		Terdapat >3 kali aktivitas = 5				
II-B Sub-Dimensi Fasilitas Masyarakat					20	3,15%
19. Taman Bacaan Masyarakat /Perpustakaan Desa	Terdapat taman bacaan masyarakat/ perpustakaan	Tidak ada = 1	5	1	10	1,57%
		Ada = 5				
	Hari Operasional	Tidak beroperasi = 1	5	1		
		Beroperasi selama 1 hari = 2				
		Beroperasi selama 2-3 hari = 3				
		Beroperasi selama 4-5 hari = 4				
		Beroperasi selama 6-7 hari = 5				
20. Fasilitas Olahraga	Ketersediaan fasilitas dan kondisi/keadaan	Rata-rata tidak terdapat fasilitas = 1	5	1	5	0,79%
		Rata-rata kondisi fasilitas rusak parah = 2				
		Rata-rata kondisi fasilitas rusak sedang = 3				
		Rata-rata fasilitas rusak ringan = 4				
		Rata-rata fasilitas baik = 5				

21. Keberadaan Ruang Publik Terbuka	Keberadaan Fasilitas/ Keadaan Ruang Publik Terbuka	Rata-rata tidak terdapat fasilitas = 1	5	1	5	0,79%
		Rata-rata kondisi fasilitas rusak parah = 2				
		Rata-rata kondisi fasilitas rusak sedang = 3				
		Rata-rata fasilitas rusak ringan = 4				
		Rata-rata fasilitas baik = 5				
III. DIMENSI EKONOMI					160	25,20%
III-A Sub-Dimensi Produksi Desa					40	6,30%
22. Keragaman Aktivitas Ekonomi	Keragaman Aktivitas Ekonomi	Terdapat 1 sektor/aktivitas = 1	5	1	10	1,57%
		Terdapat 2 sektor/aktivitas = 3				
		Terdapat >2 sektor/aktivitas = 5				
	Keaktifan Aktivitas Ekonomi	Tidak aktif (tidak memiliki produk/jasa yang dihasilkan) = 1	5	1		
		Aktif (memiliki produk/jasa yang dihasilkan) = 5				
23. Produk Unggulan Desa	Ketersediaan Produk Unggulan Desa	Tidak ada = 1	5	1	15	2,36%
		Ada = 5				
	Cakupan Pasar Produk Unggulan	Penjualan masih didalam Desa = 1	5	1		
		Penjualan sudah sampai keluar Desa = 5				
	Ketersediaan Merek Dagang	Merek dagang tidak terdaftar = 1	5	1		
		Merek dagang terdaftar = 5				

24. Ekonomi Kreatif	Terdapat Kearifan Lokal atau Kebudayaan sebagai Kegiatan Ekonomi	Tidak ada = 1	5	1	5	0,79%
		Ada = 5				
25. Kerja sama Desa	Telah dilakukan Kerjasama Desa dengan Desa lainnya	Belum = 1	5	1	10	1,57%
		Sudah = 5				
	Telah dilakukan kerjasama Desa dengan pihak ketiga	Belum = 1	5	1		
		Sudah = 5				
III-B Sub-Dimensi Fasilitas Pendukung Ekonomi					120	18,90%
26. Akses Terhadap pendidikan Non-Formal, Pusat Keterampilan, atau Kursus	Ketersediaan pendidikan Non-Formal, Pusat Keterampilan, atau Kursus	Tidak ada = 1	5	1	10	1,57%
		Ada = 5				
	Keterlibatan pendidikan Non-Formal, Pusat Keterampilan, atau Kursus	Tidak aktif = 1	5	1		
		Melibatkan sebagian kecil /<50% angkatan kerja yang tidak bekerja di Desa = 3				
		Melibatkan sebagian besar />50% angkatan kerja yang tidak bekerja di Desa = 5				

27. Pasar Rakyat	Ketersediaan	Tidak ada = 1 Ada = 5	5	1	10	1,57%
	Kemudahan Akses	Sangat Sulit = 1 Dimana 1. Jarak >3 Km, Waktu >2-10 Menit, Transportasi Tidak Ada 2. Jarak >3 Km, Waktu >10 Menit, Transportasi Ada 3. Jarak >3 Km, Waktu >10 Menit, Transportasi Tidak Ada	5	1		
		Sulit = 2 Dimana 1. Jarak >0,2-3 Km, Waktu >2-10 Menit, Transportasi Tidak Ada 2. Jarak >0,2-3 Km, Waktu >10 Menit, Transportasi Tidak Ada 3. Jarak >3 Km, Waktu 0-2 Menit, Transportasi Tidak Ada 4. Jarak >3 Km, Waktu >2-10 Menit, Transportasi Ada				
		Sedang = 3 Dimana 1. Jarak 0-0,2 Km, Waktu >10 Menit, Transportasi Tidak Ada 2. Jarak >0,2-3 Km, Waktu >2-10 Menit, Transportasi Ada 3. Jarak >0,2-3 Km, Waktu >10 Menit, Transportasi Ada				

		Mudah = 4 Dimana 1. Jarak 0-0,2 Km, Waktu >2-10 Menit, Transportasi Tidak Ada 2. Jarak >0,2-3 Km, Waktu 0-2 Menit, Transportasi Ada 3. Jarak >0,2-3 Km, Waktu 0-2 Menit, Transportasi Tidak Ada 4. Jarak >3 Km, Waktu 0-2 Menit, Transportasi Ada				
		Sangat Mudah = 5 Dimana 1. Jarak 0-0,2 Km, Waktu 0-2 Menit, Transportasi Ada 2. Jarak 0-0,2 Km, Waktu 0-2 Menit, Transportasi Tidak Ada 3. Jarak 0-0,2 Km, Waktu >2-10 Menit, Transportasi Ada 4. Jarak 0-0,2 Km, Waktu >10 Menit, Transportasi Ada				
28. Toko/Pertokoan	Ketersediaan	Tidak ada = 1	5	1	10	1,57%
		Ada = 5				
	Kemudahan Akses	Sangat Sulit = 1 Dimana 1. Jarak >15 Km, Waktu >3-15 Menit, Transportasi Tidak Ada 2. Jarak >15 Km, Waktu >15 Menit, Transportasi Ada 3. Jarak >15 Km, Waktu >15 Menit, Transportasi Tidak Ada	5	1		

		Sulit = 2 Dimana 1. Jarak >0,5-15 Km, Waktu >3-15 Menit, Transportasi Tidak Ada 2. Jarak >0,5-15 Km, Waktu >15 Menit, Transportasi Tidak Ada 3. Jarak >15 Km, Waktu 0-3 Menit, Transportasi Tidak Ada 4. Jarak >15 Km, Waktu >3-15 Menit, Transportasi Ada				
		Sedang = 3 Dimana 1. Jarak 0-3 Km, Waktu >30 Menit, Transportasi Tidak Ada 2. Jarak >3-12 Km, Waktu >5-30 Menit, Transportasi Ada 3. Jarak >3-12 Km, Waktu >30 Menit, Transportasi Ada				
		Mudah = 4 Dimana 1. Jarak 0-0,5 Km, Waktu >3-15 Menit, Transportasi Tidak Ada 2. Jarak >0,5-15 Km, Waktu 0-3 Menit, Transportasi Ada 3. Jarak >0,5-15 Km, Waktu 0-3 Menit, Transportasi Tidak Ada 4. Jarak >15 Km, Waktu 0-3 Menit, Transportasi Ada				

		Sangat Mudah = 5 Dimana 1. Jarak 0-0,5 Km, Waktu 0-3 Menit, Transportasi Ada 2. Jarak 0-0,5 Km, Waktu 0-3 Menit, Transportasi Tidak Ada 3. Jarak 0-0,5 Km, Waktu >3-15 Menit, Transportasi Ada 4. Jarak 0-0,5 Km, Waktu >15 Menit, Transportasi Ada				
29. Kedai/Rumah Makan	Ketersediaan	Tidak ada = 1	5	1	10	1,57%
		Ada = 5				
	Kemudahan Akses	Sangat Sulit = 1 Dimana 1. Jarak >5 Km, Waktu >2-15 Menit, Transportasi Tidak Ada 2. Jarak >5 Km, Waktu >15 Menit, Transportasi Ada 3. Jarak >5 Km, Waktu >15 Menit, Transportasi Tidak Ada	5	1		
		Sulit = 2 Dimana 1. Jarak >0,35-5 Km, Waktu >2-15 Menit, Transportasi Tidak Ada 2. Jarak >0,35-5 Km, Waktu >15 Menit, Transportasi Tidak Ada 3. Jarak >5 Km, Waktu 0-2 Menit, Transportasi Tidak Ada 4. Jarak >5 Km, Waktu >2-15 Menit, Transportasi Ada				

		Sedang = 3 Dimana 1. Jarak 0-35 Km, Waktu >15 Menit, Transportasi Tidak Ada 2. Jarak >0,35-5 Km, Waktu >2-15 Menit, Transportasi Ada 3. Jarak >0,35-5 Km, Waktu >15 Menit, Transportasi Ada				
		Mudah = 4 Dimana 1. Jarak 0-0,35 Km, Waktu >2-15 Menit, Transportasi Tidak Ada 2. Jarak >0,35-5 Km, Waktu 0-2 Menit, Transportasi Ada 3. Jarak >0,35-5 Km, Waktu 0-2 Menit, Transportasi Tidak Ada 4. Jarak >5 Km, Waktu 0-2 Menit, Transportasi Ada				
		Sangat Mudah = 5 Dimana 1. Jarak 0-0,35 Km, Waktu 0-2 Menit, Transportasi Ada 2. Jarak 0-0,35 Km, Waktu 0-2 Menit, Transportasi Tidak Ada 3. Jarak 0-0,35 Km, Waktu >2-15 Menit, Transportasi Ada 4. Jarak 0-0,35 Km, Waktu >15 Menit, Transportasi Ada				

30. Penginapan	Ketersediaan	Tidak ada = 1 Ada = 5	5	1	10	1,57%
	Kemudahan Akses	Sangat Sulit = 1 Dimana 1. Jarak >18 Km, Waktu >8-40 Menit, Transportasi Tidak Ada 2. Jarak >18 Km, Waktu >40 Menit, Transportasi Ada 3. Jarak >18 Km, Waktu >40 Menit, Transportasi Tidak Ada	5	1		
		Sulit = 2 Dimana 1. Jarak >2,5-18 Km, Waktu >8-40 Menit, Transportasi Tidak Ada 2. Jarak >2,5-18 Km, Waktu >40 Menit, Transportasi Tidak Ada 3. Jarak >18 Km, Waktu 0-8 Menit, Transportasi Tidak Ada 4. Jarak >18 Km, Waktu >8-40 Menit, Transportasi Ada				
		Sedang = 3 Dimana 1. Jarak 0-2,5 Km, Waktu >30 Menit, Transportasi Tidak Ada 2. Jarak >2,5-18 Km, Waktu >8-40 Menit, Transportasi Ada 3. Jarak >2,5-18 Km, Waktu >40 Menit, Transportasi Ada				

		Mudah = 4 Dimana 1. Jarak 0-2,5 Km, Waktu >8-40 Menit, Transportasi Tidak Ada 2. Jarak >2,5-18 Km, Waktu 0-8 Menit, Transportasi Ada 3. Jarak >2,5-18 Km, Waktu 0-8 Menit, Transportasi Tidak Ada 4. Jarak >18 Km, Waktu 0-8 Menit, Transportasi Ada				
		Sangat Mudah = 5 Dimana 1. Jarak 0-0,25 Km, Waktu 0-8 Menit, Transportasi Ada 2. Jarak 0-0,25 Km, Waktu 0-8 Menit, Transportasi Tidak Ada 3. Jarak 0-0,25 Km, Waktu >8-40 Menit, Transportasi Ada 4. Jarak 0-0,25 Km, Waktu >40 Menit, Transportasi Ada				
31. Layanan Pos dan Logistik	Ketersediaan	Tidak ada = 1	5	1	10	1,57%
		Ada = 5				
	Kemudahan Akses	Sangat Sulit = 1 Dimana 1. Jarak >6,5 Km, Waktu >3-15 Menit, Transportasi Tidak Ada 2. Jarak >6,5 Km, Waktu >15 Menit, Transportasi Ada 3. Jarak >6,5 Km, Waktu >15 Menit, Transportasi Tidak Ada	5	1		

		Sulit = 2 Dimana 1. Jarak >0,5-6,5 Km, Waktu >3-15 Menit, Transportasi Tidak Ada 2. Jarak >0,5-6,5 Km, Waktu >15 Menit, Transportasi Tidak Ada 3. Jarak >6,5 Km, Waktu 0-3 Menit, Transportasi Tidak Ada 4. Jarak >6,5 Km, Waktu >5-15 Menit, Transportasi Ada				
		Sedang = 3 Dimana 1. Jarak 0-0,5 Km, Waktu >15 Menit, Transportasi Tidak Ada 2. Jarak >0,5-6,5 Km, Waktu >3-15 Menit, Transportasi Ada 3. Jarak >0,5-6,5 Km, Waktu >15 Menit, Transportasi Ada				
		Mudah = 4 Dimana 1. Jarak 0-0,5 Km, Waktu >3-15 Menit, Transportasi Tidak Ada 2. Jarak >0,5-6,5 Km, Waktu 0-3 Menit, Transportasi Ada 3. Jarak >0,5-6,5 Km, Waktu 0-3 Menit, Transportasi Tidak Ada 4. Jarak >6,5 Km, Waktu 0-3 Menit, Transportasi Ada				

		Sangat Mudah = 5 Dimana 1. Jarak 0-0,5 Km, Waktu 0-3 Menit, Transportasi Ada 2. Jarak 0-0,5 Km, Waktu 0-3 Menit, Transportasi Tidak Ada 3. Jarak 0-0,5 Km, Waktu >3-15 Menit, Transportasi Ada 4. Jarak 0-0,5 Km, Waktu >15 Menit, Transportasi Ada				
32. Lembaga Ekonomi	Terdapat BUM Desa/BUM Desa Bersama	Tidak ada = 1	5	1	30	4,72%
		Ada = 5				
	BUM Desa/BUM Desa Bersama Berbadan Hukum	Belum berbadan hukum = 1	5	1		
		Sudah berbadan hukum = 5				
	Hari Operasional	Tidak terdapat lembaga ekonomi = 1	5	1		
		Waktu pelayanan tidak pasti = 2				
		Beroperasi 1-3 hari seminggu = 3				
		Beroperasi 4-5 hari seminggu = 4				
		Beroperasi >5 hari seminggu = 5				
	Ketersediaan Lembaga Ekonomi Lainnya	Tidak ada = 1	5	1		
		Ada = 5				
	Ketersediaan KUD	Tidak ada = 1	5	1		
		Ada = 5				
	Ketersediaan UMKM	Tidak ada = 1	5	1		
		Ada = 5				
		Tidak ada = 1	5	1	30	4,72%

33. Layanan Keuangan	Tersedia Layanan Perbankan	Ada = 5				
	Hari Operasional	Tidak terdapat lembaga ekonomi = 1	5	1		
		Waktu pelayanan tidak pasti = 2				
		Beroperasi 1-3 hari seminggu = 3				
		Beroperasi 4-5 hari seminggu = 4				
		Beroperasi >5 hari seminggu = 5				
	Layanan Fasilitas Kredit KUR	Tidak ada = 1	5	1		
		Ada = 5				
	Layanan Fasilitas Kredit KKP-E	Tidak ada = 1	5	1		
		Ada = 5				
	Layanan Fasilitas Kredit KUK	Tidak ada = 1	5	1		
		Ada = 5				
	Status Layanan Fasilitas Kredit	Tidak resmi = 1	5	1		
		Resmi = 5				
IV. DIMENSI LINGKUNGAN					90	14,17%
IV-A Sub-Dimensi Pengelolaan Lingkungan					65	10,24%
34. Kearifan Lingkungan	Upaya menjaga/ mempertahankan / melestarikan kearifan lingkungan	Tidak ada = 1	5	1	20	3,15%
		Terdapat hanya 1 kearifan lingkungan yang dijaga/ dipertahankan/ dilestarikan = 3				
		Terdapat lebih dari 1 kearifan lingkungan yang dijaga/ dipertahankan/ dilestarikan = 5				
	Peraturan/regulasi yang mengatur terkait pelestarian lingkungan Desa	Tidak ada = 1	5	1		
		Ada = 5				

	Kegiatan pelestarian lingkungan berbasis kearifan lokal	Tidak ada = 1	5	1		
		Ada = 5				
	pemanfaatan energi baru terbarukan	Tidak ada = 1	5	1		
		Ada = 5				
35. Sistem Pengelolaan Sampah	Tempat Pembuangan Sampah	Tidak dibuang ke tempat penampungan sampah = 1	5	1	15	2,36%
		Dibuang ke tempat penampungan sampah = 5				
	Pengelolaan sampah	Tidak diolah = 1	5	1		
		Diolah = 5				
	Pemanfaatan Sampah	Tidak dimanfaatkan = 1	5	1		
		Dimanfaatkan dan memiliki nilai jual = 5				
36. Tingkat Pencemaran Lingkungan	Kejadian Pencemaran Lingkungan	Skor pencemaran lingkungan bernilai 1 = 1	5	1	5	0,79%
		Skor pencemaran lingkungan bernilai >=0.5 = 2				
		Skor pencemaran lingkungan bernilai <0.5 = 4				
		Skor pencemaran lingkungan bernilai 0 = 5				
37. Sistem Pembuangan Air Limbah Rumah Tangga	Tersedia dan Memiliki Jamban	Masih menggunakan jamban komunal = 1	5	1	25	3,94%
		Sebagian kecil rumah tangga sudah memiliki jamban individu (<50%) = 3				
		Sebagian besar rumah tangga sudah memiliki jamban individu (>=50%) = 5				

	Keberfungsian Jamban	Jamban tidak berfungsi = 1	5	1		
		Jambang berfungsi = 5				
	Tersedia *Septic tank*	Tidak memiliki *septic tank* = 1	5	1		
		Septic tank bersama/komunal = 3				
		Septic tank sendiri/individu = 5				
	Pembuangan Air limbah Cair Rumah	Tidak memiliki aliran khusus/ langsung dibuang ke tanah/sungai/danau/ saluran/irigasi/laut = 1	5	1		
		Memiliki aliran khusus (seperti lubang khusus/resapan, dan lainnya) = 5				
IV-B Sub-Dimensi Penanggulangan Bencana					25	3,94%
38. Penanggulangan Bencana	Aspek Informasi Kebencanaan	Tidak tersedia data kejadian bencana, indeks resiko bencana dan peta rawan bencana = 1	5	1	25	3,94%
		Tersedia data kejadian bencana, indeks resiko bencana dan peta rawan bencana = 5				
	Fasilitas Mitigasi Bencana	Tidak ada Fasilitas = 1	5	1		
		Ada Fasilitas (peringan dini, perlengkapan keselamatan, jalur evakuasi) = 5				

	Akses Menuju Fasilitas Mitigasi Bencana	Sangat Sulit = 1 Dimana 1. Jarak >3 Km, Waktu >1-10 Menit, Transportasi Tidak Ada 2. Jarak >3 Km, Waktu >10 Menit, Transportasi Ada 3. Jarak >3 Km, Waktu >10 Menit, Transportasi Tidak Ada	5	1		
		Sulit = 2 Dimana 1. Jarak >0,1-3 Km, Waktu >1-10 Menit, Transportasi Tidak Ada 2. Jarak >0,1-3 Km, Waktu >10 Menit, Transportasi Tidak Ada 3. Jarak >3 Km, Waktu 0-1 Menit, Transportasi Tidak Ada 4. Jarak >3 Km, Waktu >1-10 Menit, Transportasi Ada				
		Sedang = 3 Dimana 1. Jarak 0-0,1 Km, Waktu >10 Menit, Transportasi Tidak Ada 2. Jarak >0,1-3 Km, Waktu >1-10 Menit, Transportasi Ada 3. Jarak >0,1-3 Km, Waktu >10 Menit, Transportasi Ada				

		Mudah = 4 Dimana 1. Jarak 0-0,1 Km, Waktu >1-10 Menit, Transportasi Tidak Ada 2. Jarak >0,1-3 Km, Waktu 0-1 Menit, Transportasi Ada 3. Jarak >0,1-3 Km, Waktu 0-1 Menit, Transportasi Tidak Ada 4. Jarak >3 Km, Waktu 0-1 Menit, Transportasi Ada				
		Sangat Mudah = 5 Dimana 1. Jarak 0-0,1 Km, Waktu 0-1 Menit, Transportasi Ada 2. Jarak 0-0,1 Km, Waktu 0-1 Menit, Transportasi Tidak Ada 3. Jarak 0-0,1 Km, Waktu >1-10 Menit, Transportasi Ada 4. Jarak 0-0,1 Km, Waktu >10 Menit, Transportasi Ada				
	Aktivitas Mitigasi dan atau Rehabilitasi Bencana	Tidak ada program penanggulangan bencana = 1	5	1		
		Ada program penanggulangan bencana dalam dokumen perencanaan Desa dan tidak terealisasi = 3				
		Ada Program penanggulangan bencana dalam dokumen perencanaan Desa dan terealisasi = 5				

	Fasilitas Aspek Tanggap Darurat Bencana	Tidak tersedia titik evakuasi, pos keamanan bencana dan alat kesiapsiagaan bencana = 1	5	1		
		Tersedia titik evakuasi, pos keamanan bencana dan alat kesiapsiagaan bencana = 5				
V. DIMENSI AKSESIBILITAS					50	7,87%
V-A Sub-Dimensi Kondisi Akses Jalan					20	3,15%
39. Kondisi Jalan di Desa	Jenis Permukaan Jalan	Tidak ada akses apapun = 1	5	1	10	1,57%
		Akses lainnya = 2				
		Tanah = 3				
		Diperkeras (kerikil, batu, dll) = 4				
		Aspal/beton = 5				
	Kualitas Jalan	Rusak berat, tidak dapat dilalui setiap hari = 1	5	1		
		Rusak berat, dapat dilalui setiap hari = 2				
		Rusak ringan, tidak dapat dilalui setiap hari = 3				
		Rusak ringan, dapat dilalui setiap hari = 4				
		Baik, dapat dilalui setiap hari = 5				
40. Kondisi Penerangan Jalan Utama Desa	Penerangan Jalan Utama	Tidak terdapat PJU = 1	5	1	10	1,57%
		Terdapat PJU = 5				
	Hari Operasional PJU	Tidak Teraliri Listrik = 1	5	1		
		< 6 Jam dalam 1 hari = 2				
		6-12 Jam dalam 1 hari = 4				
		> 12 Jam dalam 1 hari = 5				

V-B Sub-Dimensi Kemudahan Akses					30	4,72%
41. Keberadaan Angkutan Perdesaan, Angkutan Lokal, atau angkutan yang sejenis	Angkutan Perdesaan, Angkutan Lokal, atau angkutan yang sejenis	Tidak ada Angkutan Umum = 1	5	1	10	1,57%
		Ada Angkutan Umum = 5				
	Hari Operasional	Tidak ada Transportasi Umum = 1	5	1		
		Beroperasi 1-3 hari dalam seminggu = 2				
		Beroperasi 4-6 hari dalam 1 minggu = 4				
		Beroperasi setiap hari dalam seminggu = 5				
42. Akses Listrik	Pelayanan Listrik	Tidak Ada = 1	5	1	10	1,57%
		Ada sebagian kecil (<= 50% terakses) = 3				
		Ada sebagian besar (> 50 % terakses) = 5				
	Lama Durasi Layanan Listrik	Tidak tersedia = 1	5	1		
		Tersedia < 6 jam =2				
		Tersedia 6-12 jam = 4				
		Tersedia >12 = 5				
43. Layanan Telekomunikasi	Akses Telepon	Tidak ada akses sinyal = 1	5	1	10	1,57%
		Ya, tapi sinyal lemah =3				
		Ya, sinyal kuat = 5				
	Akses Internet	Tidak ada akses sinyal = 1	5	1		
		Terdapat akses 2G dan lainnya = 2				
		Terdapat akses 3G = 4				
		Terdapat akses 5G dan 4G				

VI. DIMENSI TATA KELOLA PEMERINTAHAN DESA					80	12,60%
VI-A Sub-Dimensi Kelembagaan dan Pelayanan Desa					35	5,51%
44. Pelaksanaan Pelayanan dan Adminsitrasi Desa	Layanan diberikan	Kurang dari hari kerja = 1	5	1	5	0,79%
		Hanya di Hari Kerja = 3				
		Setiap Hari = 5				
45. Pemanfaatan Teknologi dalam Pelayanan Desa	Publikasi Informasi Pelayanan	Belum = 1	5	1	20	3,15%
		Sudah = 5				
	Pelayanan Administrasi	Belum = 1	5	1		
		Sudah = 5				
	Pelayanan Pengaduan	Belum = 1	5	1		
		Sudah = 5				
	Pelayanan Lainnya	Belum = 1	5	1		
		Sudah = 5				
46. Musyawarah Desa	Musyawarah Desa dalam 1 Tahun	Terlaksana 0-2 kali musdes = 1	5	1	10	1,57%
		Terlaksana 3-4 kali musdes = 2				
		Terlaksana 5-6 kali musdes = 3				
		Terlaksana 7-9 kali musdes = 4				
		Terlaksana >=10 kali musdes = 5				
	Musyawarah Desa dihadiri oleh unsur masyarakat	Tidak Ada = 1	5	1		
		Ada = 5				

VI-A Sub-Dimensi Tata Kelola Keuangan Desa					45	7,09%
47. Pendapatan Asli Desa dan Dana Desa	Pendapatan Asli Desa	Tidak Ada = 1	5	1	15	2,36%
		Ada = 5				
	Peningkatan PADes	Menurun = 1	5	1		
		Tetap = 2				
		Ya, meningkat 0-1% = 4				
		Ya, meningkat >1% = 5				
	Penyertaan Modal dari DD ke BUM Desa	Tidak = 1	5	1		
		Ya = 5				
48. Jumlah Kepemilikan dan Produktivitas Aset Desa	Aset berupa Tanah Desa	Tidak Ada = 1	5	1	30	4,72%
		Ada, tidak produktif untuk Kepentingan Masyarakat = 3				
		Ada, produktif untuk Kepentingan Masyarakat = 5				
	Aset berupa Kantor Desa	Tidak Ada = 1	5	1		
		Ada, tidak produktif untuk Kepentingan Masyarakat = 3				
		Ada, produktif untuk Kepentingan Masyarakat = 5				
	Aset berupa Pasar Desa	Tidak Ada = 1	5	1		
		Ada, tidak produktif untuk Kepentingan Masyarakat = 3				
		Ada, produktif untuk Kepentingan Masyarakat = 5				

	Aset Lainnya	Tidak Ada = 1	5	1		
		Ada, tidak produktif untuk Kepentingan Masyarakat = 3				
		Ada, produktif untuk Kepentingan Masyarakat = 5				
	Produktivitas Kepemilikan Aset Desa	Aset Desa yang produktif untuk kepentingan masyarakat 0-20% = 1	5	1		
		Aset Desa yang produktif untuk kepentingan masyarakat >20 - 40% = 2				
		Aset Desa yang produktif untuk kepentingan masyarakat >40 - 60% = 3				
		Aset Desa yang produktif untuk kepentingan masyarakat >60 - 80% = 4				
		Aset Desa yang produktif untuk kepentingan masyarakat >80 - 100% = 5				
	Inventarisasi Aset Desa	Belum = 1	5	1		
		Sudah = 5				
TOTAL NILAI SKOR DAN INDEKS					635	100,00%

3. Klasifikasi Status Indeks Desa

Klasifikasi Status	Definisi Operasional	Nilai Indeks
Mandiri	Merupakan Desa yang mempunyai ketersediaan dan akses terhadap layanan dasar, kegiatan sosial, kegiatan ekonomi, lingkungan, aksesibilitas dan administrasi pemerintahan yang sudah sangat baik. Secara teknis Desa mandiri merupakan Desa dengan nilai Indeks lebih dari 79,85% sampai dengan 100%.	79,63% ≤ ID ≤ 100%
Maju	Merupakan Desa yang mempunyai ketersediaan dan akses terhadap layanan dasar, kegiatan sosial, kegiatan ekonomi, lingkungan, aksesibilitas dan administrasi pemerintahan yang sudah baik. Secara teknis Desa maju merupakan Desa dengan nilai Indeks lebih dari 69,93% sampai dengan 79,62%.	69,35% ≤ ID ≤ 79,62%
Berkembang	Merupakan Desa yang mempunyai ketersediaan dan akses terhadap layanan dasar, kegiatan sosial, kegiatan ekonomi, lingkungan, aksesibilitas dan administrasi pemerintahan yang sudah cukup baik. Secara teknis Desa berkembang merupakan Desa dengan nilai Indeks lebih dari 57,39% sampai dengan 69,34%.	57,39% ≤ ID ≤ 69,34%
Tertinggal	Merupakan Desa yang mempunyai ketersediaan dan akses terhadap layanan dasar, kegiatan sosial, kegiatan ekonomi, lingkungan, aksesibilitas dan administrasi pemerintahan yang masih terbatas. Secara teknis Desa tertinggal merupakan Desa dengan nilai Indeks lebih dari 49,49% sampai dengan 57,38%.	49,49% ≤ ID ≤ 57,38%
Sangat Tertinggal	Merupakan Desa yang mempunyai ketersediaan dan akses terhadap layanan dasar, kegiatan sosial, kegiatan ekonomi, lingkungan, aksesibilitas dan administrasi pemerintahan yang masih sangat terbatas. Secara teknis Desa sangat tertinggal merupakan Desa dengan nilai Indeks mulai dari 0% sampai dengan 49,48%.	0% ≤ ID ≤ 49,48%

LAMPIRAN II

KUESIONER INDEKS DESA

TAHUN 2025

NO	PERTANYAAN KUESIONER INDEKS DESA 2025	JAWABAN	
		PILIHAN / ISIAN	ISIAN / CODING
IP. IDENTITAS PETUGAS			
IP1	Nama Petugas	[ ]	
IP2	Tanggal Isi Kuesioner	[ ]	
IP3	Telp/HP Petugas	[ ]	
IP4	ID Petugas (nomor KTP)	[ ]	
IP5	Jabatan (PD/PLD/Perangkat Desa)	[ ]	
	Jika, Jabatan Petugas Merupakan **Perangkat Desa**	Sekretaris	[ ]
		Kepala Urusan	
		Kepala Seksi	
		Kepala Dusun / Kepala Pelaksana	
		Kewilayahan	
IDENTITAS DESA			
101	Nama Informan	[ ]	
102	Jabatan Informan	Kepala Desa	[ ]
		Plt. Kepala Desa	
		Sekretaris Desa	
		Kaur Umum	
		Kaur Keuangan	
		Kaur Perencanaan	
		Kasi Pemerintahan	
		Kasi Kesejahteraan	
		Kasi Pelayanan	
103	Nomor Telepon Genggam/ Hp Informan	[ ]	
104	Tanggal Lahir Informan	Tanggal__ Bulan__ Tahun___	[ ]
	a. Tahun Lahir Informan	[ ]	
	b. Bulan Lahir Informan	Januari	[ ]
		Februari	
		Maret	
		April	
		Mei	

NO	PERTANYAAN KUESIONER INDEKS DESA 2025	JAWABAN	
		PILIHAN / ISIAN	ISIAN / CODING
		Juni	
		Juli	
		Agustus	
		September	
		Oktober	
		November	
		Desember	
	c. Tanggal Lahir Informan		[ ]
105	Jenis Kelamin Informan	Laki – laki	[ ]
		Perempuan	
106	a. Kode Provinsi		[ ][ ]
	b. Nama Provinsi		[ ]
107	a. Kode Kabupaten		[ ][ ][ ][ ]
	b. Nama Kabupaten		[ ]
108	a. Kode Kecamatan		[ ][ ][ ][ ][ ][ ]
	b. Nama Kecamatan		[ ]
109	a. Kode Desa		[ ][ ][ ][ ][ ][ ][ ][ ][ ][ ]
	b. Nama Desa		[ ]
110	Titik Koordinat Desa Sesuai Koordinat pada Aplikasi Timestamp	[ ]	
111	a. Alamat Lengkap Kantor Desa	[ ]	
	b. Terdapat Kantor Desa	0. Tidak Terdapat Kantor Desa	[ ]
		1. Ada, di Wilayah Desa	
		2. Ada, di Luar Wilayah Desa	
	c. Batas Desa dalam bentuk peta yang telah ditetapkan oleh Bupati/Walikota	Ada / Tidak	[ ]
112	a. Nama Lengkap Plt/Kepala Desa Beserta Gelar		[ ]
	b. Status Jabatan Kepala Desa	Definitif / Penjabat	[ ]
	c. Jenis Kelamin Plt/Kepala Desa	Laki-laki / Perempuan	
113	No. Telepon Rumah / Hp Plt / Kepala Desa		[ ]
114	No. Telepon Kantor Desa		[ ]

NO	PERTANYAAN KUESIONER INDEKS DESA 2025	JAWABAN	
		PILIHAN / ISIAN	ISIAN / CODING
115	a. Alamat Email Desa		[ ]
	b. Akun Facebook Desa		[ ]
	c. Akun Instagram Desa		[ ]
	d. Akun X (twitter) Desa		[ ]
	e. Akun Tiktok Desa		[ ]
	f. Alamat Web Desa		[ ]
116	Pendidikan Terakhir Plt / Kepala Desa	0. Tidak Pernah Sekolah	[ ]
		1. Tamat S3	
		2. Tamat S2	
		3. Tamat S1/DIV	
		4. Tamat Akademi DIII	
		5. Tamat SLTA/ Sederajat	
		6. Tamat SLTP/ Sederajat	
		7. Tamat SD/ Sederajat	
		8. Tidak Tamat SD/ Sederajat	
117	Lama Masa Jabatan sebagai Plt / Kepala Desa		[ ] Tahun [ ] Bulan
118	Periode jabatan Plt/ Kepala Desa saat ini	Periode ke-1	[ ]
		Periode ke-2	
		Periode ke-3	
A	**TATA KELOLA PEMERINTAHAN DESA**		
A1	**SUB – DIMENSI KELEMBAGAAN DAN PELAYAAN DESA**		
	PELAKSANAAN PELAYANAN DAN ADMINISTRASI DESA		
A 101	Apakah layanan diberikan setiap hari/hari kerja/kurang dari jumlah hari kerja?	1. Kurang dari Hari Kerja	[ ]
		3. Hanya di Hari Kerja	
		5. Setiap Hari	
A 102	**KELENGKAPAN ADMINISTRASI DESA**		
	a. Apakah telah dilaksanakan Administrasi Umum Desa?	Sudah	[ ]
		Belum	
	b. Bila telah dilaksanakan Administrasi Umum di Desa, jenisnya:		
	i. Apakah dilalukan Pengisian Buku Peraturan di Desa?	Diisi	[ ]
		Tidak Diisi	

NO	PERTANYAAN KUESIONER INDEKS DESA 2025	JAWABAN	
		PILIHAN / ISIAN	ISIAN / CODING
	ii. Apakah dilalukan Pengisian Buku Keputusan Kepala Desa?	Diisi Tidak Diisi	[ ]
	iii. Apakah dilalukan Pengisian Buku Inventaris dan Kekayaan Desa?	Diisi Tidak Diisi	[ ]
	iv. Apakah dilalukan Pengisian Buku Aparat Pemerintah Desa?	Diisi Tidak Diisi	[ ]
	v. Apakah dilalukan Pengisian Buku Tanah Kas Desa?	Diisi Tidak Diisi	[ ]
	vi. Apakah dilalukan Pengisian Buku Agenda?	Diisi Tidak Diisi	[ ]
	vii. Apakah dilalukan Pengisian Buku Ekspedisi?	Diisi Tidak Diisi	[ ]
	viii. Apakah dilalukan Pengisian Buku Lembaran Desa dan Buku Berita Desa?	Diisi Tidak Diisi	[ ]
A 103	a. Apakah telah dilaksanakan Administrasi Kependudukan Desa?	Sudah Belum	[ ]
	b. Bila telah dilaksanakan Administrasi Kependudukan di Desa, jenisnya:		
	i. Apakah dilalukan Pengisian Buku Induk Penduduk?	Diisi Tidak Diisi	[ ]
	ii. Apakah dilalukan Pengisian Buku Mutasi Penduduk Desa?	Diisi Tidak Diisi	[ ]
	iii. Apakah dilalukan Pengisian Buku Rekapitulasi Jumlah Penduduk?	Diisi Tidak Diisi	[ ]
	iv. Apakah dilalukan Pengisian Buku Penduduk Sementara?	Diisi Tidak Diisi	[ ]
	v. Apakah dilalukan Pengisian Buku Kartu Tanda Penduduk dan Buku Kartu Keluarga?	Diisi Tidak Diisi	[ ]
A 104	a. Apakah telah dilaksanakan Administrasi Keuangan Desa?	Sudah Belum	[ ]
	b. Bila telah dilaksanakan Administrasi Keuangan Desa, jenisnya:		

NO	PERTANYAAN KUESIONER INDEKS DESA 2025	JAWABAN	
		PILIHAN / ISIAN	ISIAN / CODING
	i. Apakah dilalukan Pengisian Buku APB Desa?	Diisi	[ ]
		Tidak Diisi	
	ii. Apakah dilalukan Pengisian Buku Rencana Anggaran Biaya?	Diisi	[ ]
		Tidak Diisi	
	iii. Apakah dilalukan Pengisian Buku Kas Pembantu Kegiatan?	Diisi	[ ]
		Tidak Diisi	
	iv. Apakah dilalukan Pengisian Buku Kas Umum?	Diisi	[ ]
		Tidak Diisi	
	v. Apakah dilalukan Pengisian Buku Kas Pembantu?	Diisi	[ ]
		Tidak Diisi	
	vi. Apakah dilalukan Pengisian Buku Bank Desa?	Diisi	[ ]
		Tidak Diisi	
A 105	a. Apakah telah dilaksanakan Administrasi Pembangunan Desa?	Sudah	[ ]
		Belum	
	b. Bila telah dilaksanakan Administrasi Keuangan Desa, jenisnya:		
	i. Apakah dilalukan Pengisian Buku Rencana Kerja Pembangunan Desa	Diisi	[ ]
		Tidak Diisi	
	ii. Apakah dilalukan Pengisian Buku Kegiatan Pembangunan	Diisi	[ ]
		Tidak Diisi	
	iii. Apakah dilalukan Pengisian Buku Inventarisasi Hasil-hasil Pembangunan	Diisi	[ ]
		Tidak Diisi	
	iv. Apakah dilalukan Pengisian Buku Kader Pendampingan dan Pemberdayaan Masyarakat	Diisi	[ ]
		Tidak Diisi	
A 106	a. Apakah telah dilaksanakan Administrasi Lainnya?	Sudah	[ ]
		Belum	
	b. Bila telah dilaksanakan Administrasi Lainnya, jenisnya:		
	i. Apakah dilalukan Pengisian Buku Administrasi Badan Permusyawaratan Desa;	Diisi	[ ]
		Tidak Diisi	
	ii. Apakah dilalukan Pengisian Buku Musyawarah Desa;	Diisi	[ ]
		Tidak Diisi	

NO	PERTANYAAN KUESIONER INDEKS DESA 2025	JAWABAN	
		PILIHAN / ISIAN	ISIAN / CODING
	iii. Apakah dilalukan Pengisian Buku Lembaga Kemasyarakatan Desa/ Lembaga Adat	Diisi Tidak Diisi	[ ]
	PERATURAN KEWENANGAN DESA		
A 107	a. Apakah sudah ditetapkan Peraturan Bupati tentang Kewenangan Desa?	Sudah Belum	[ ]
	b. Apakah sudah ditetapkan Peraturan Desa tentang Kewenangan Desa?	Sudah Belum	[ ]
	KELENGKAPAN PEMERINTAH DESA, BADAN PERMUSYAWARATAN DESA DAN LEMBAGA KEMASYARAKATAN DESA		
A 108	Apakah Desa sudah memiliki Standar Operasional Prosedur Pelayanan Masyarakat Desa ?	Sudah Belum	[ ]
	BADAN PERMUSYAWARATAN DESA (BPD)		
A 109	Berapa Jumlah Kegiatan Pemberdayaan BPD dalam 1 tahun di Desa?	_____Kegiatan	[ ] [ ] Kegiatan
	LEMBAGA KEMASYARAKATAN DI DESA DAN KEBERADAAN AKTIVITAS PEMBERDAYAAN MASYARAKAT		
A 110	a. Apakah Terdapat Ketersediaan Lembaga Adat Desa (LAD)	Tidak Ada Ada	[ ]
	b. Berapa Jumlah Kegiatan Lembaga Adat Desa (LAD) dalam 1 tahun	_____Kegiatan	[ ] [ ] Kegiatan
	PEMANFAATAN TEKNOLOGI DALAM PELAYANAN DESA (SPBE)		
A 111	a. Apakah sudah dilakukan publikasi informasi pelayanan kepada masyarakat Desa ?	1. Belum 5. Sudah	[ ]
	b. Apakah sudah dilaksanakan pelayanan administrasi untuk masyarakat desa?	1. Belum 5. Sudah	[ ]
	c. Apakah sudah dilaksanakan pelayanan pengaduan untuk masyarakat desa?	1. Belum 5. Sudah	[ ]
	d. Apakah sudah dilaksanakan pelayanan lainnya untuk masyarakat desa?	1. Belum 5. Sudah	[ ]
	e. Metode publikasi informasi/pelayanan administrasi/pengaduan/pelayanan lainnya untuk masyarakat desa	1. Belum 5. Sudah	[ ]

NO	PERTANYAAN KUESIONER INDEKS DESA 2025	JAWABAN	
		PILIHAN / ISIAN	ISIAN / CODING
	MUSYAWARAH DESA		
A 112	a. Berapa Kali musyawarah Desa selama setahun terakhir?	1. Terlaksana 0 – 2 Kali Musdes	[ ]
		2. Terlaksana 3 – 4 Kali Musdes	
		3. Terlaksana 5 – 6 Kali Musdes	
		4. Terlaksana 7 – 9 Kali Musdes	
		5. Terlaksana ≥ 10 Kali Musdes	
	b. Berapa Jumlah Musyawarah terencana di Desa?	_____Kali Per Tahun	[ ] [ ] Kali Per Tahun
	c. Berapa Jumlah Musyawarah insidental di Desa?	_____Kali Per Tahun	[ ] [ ] Kali Per Tahun
	INKLUSIVITAS MUSYAWARAH DESA		
A 113	Apakah Musyawarah Desa dihadiri oleh unsur masyarakat tokoh adat/ tokoh agama/ tokoh masyarakat/ tokoh pendidikan/ kelompok tani/ kelompok nelayan/ kelompok perajin/ atau unsur masyarakat lainnya (kelompok perempuan/ kelompok penyandang disabilitas/ kelompok lanjut usia/ kelompok masyarakat miskin) ?	1. Tidak Ada	[ ]
		5. Ada	
	TINDAK LANJUT MUSYAWARAH DESA		
A 114	a. Apakah terdapat usulan dari musyawarah desa yang diakomodir dalam dokumen perencanaan desa?	0. Usulan Dalam Musdes Tidak Diakomodir Dalam Dokumen Perencanaan Desa	[ ]
		1. Usulan Dalam Musdes Diakomodir Dalam Dokumen Perencanaan Desa	
	b. Apakah terdapat usulan dari musyawarah desa yang di-advokasi-kan kepada tingkat desa?	Tidak Ada	[ ]
		Ada	
	c. Apakah terdapat usulan kelompok perempuan dan/atau kelompok merjinal lainnya (kelompok masyarakat miskin/kelompok penyandang disabilitas/kelompok lanjut usia/lainnya) yang diakomodir?	Tidak Ada	[ ]
		Ada	
	DATA TOPOGRAFI		
A 115	a. Apa Jenis Topografi sebagian besar wilayah Desa/Kelurahan?	Dataran Rendah	[ ]
		Dataran Tinggi/ Pegunungan	
		Kepulauan	
		Pesisir	
		Rawa	
	b. Apakah Keberadaan wilayah Desa berbatasan dengan Laut?	Ada / Tidak Ada	[ ]

NO	PERTANYAAN KUESIONER INDEKS DESA 2025	JAWABAN	
		PILIHAN / ISIAN	ISIAN / CODING
	PENDUDUK		
A 116	a. Berapa Jumlah Total Penduduk	By Sistem	
	b. Berapa Jumlah Penduduk Laki-laki	_____._____Jiwa	[ ][ ].[ ][ ][ ] Jiwa
	c. Berapa Jumlah Penduduk Perempuan	_____._____Jiwa	[ ][ ].[ ][ ][ ] Jiwa
	KEPALA KELUARGA		
A 117	a. Berapa Total Kepala Keluarga di Desa	____._____KK	[ ][ ].[ ][ ][ ] KK
	b. Berapa Total Kepala Keluarga Perempuan di Desa	____._____KK	[ ][ ].[ ][ ][ ] KK
A 118	Berapa Jumlah Rumah yang dihuni di Desa	_____._____Unit	[ ][ ].[ ][ ][ ] Unit
	JUMLAH PENDUDUK BERDASARKAN STRUKTUR USIA		
A 119	a. Berapa Jumlah Penduduk Usia < 3 Tahun di Desa?	_____._____Jiwa	[ ][ ].[ ][ ][ ] Jiwa
	b. Berapa Jumlah Penduduk Usia > 3-6 Tahun di Desa?	_____._____Jiwa	[ ][ ].[ ][ ][ ] Jiwa
	c. Berapa Jumlah Penduduk Usia >= 7-12 Tahun di Desa?	_____._____Jiwa	[ ][ ].[ ][ ][ ] Jiwa
	d. Berapa Jumlah Penduduk Usia >= 13-15 Tahun di Desa?	_____._____Jiwa	[ ][ ].[ ][ ][ ] Jiwa
	e. Berapa Jumlah Penduduk Usia >= 16-18 Tahun di Desa?	_____._____Jiwa	[ ][ ].[ ][ ][ ] Jiwa
	f. Berapa Jumlah Penduduk Usia >= 19-59 Tahun di Desa?	_____._____Jiwa	[ ][ ].[ ][ ][ ] Jiwa
	g. Berapa Jumlah Penduduk Usia >59 Tahun di Desa?	_____._____Jiwa	[ ][ ].[ ][ ][ ] Jiwa
A 120	Berapa Jumlah pengangguran terbuka di desa	_____._____Jiwa	[ ][ ].[ ][ ][ ] Jiwa
A2	**SUB – DIMENSI TATA KELOLA KEUANGAN DESA**		
	PENDAPATAN ASLI DESA (PADes) DAN DANA DESA		
A 201	Apakah terdapat Pendapatan Asli Desa?	1. Tidak Ada	[ ]
		5. Ada	
A 202	Sumber PADes tahun sebelumnya		
	a. Berapa Besar Sumber PADes dari hasil usaha ?	Rp_____	
	b. Berapa Besar Sumber PADes dari hasil asset ?	Rp_____	
	c. Berapa Besar Sumber PADes dari hasil swadaya, partisipasi dan gotong royong ?	Rp_____	
	d. Berapa Besar Sumber PADes dari PADes lainnya ?	Rp_____	
A 203	a. Berapa Besaran PADes pada Tahun 2024?	By Sistem	Rp_____

NO	PERTANYAAN KUESIONER INDEKS DESA 2025	JAWABAN	
		PILIHAN / ISIAN	ISIAN / CODING
	b. Berapa Besaran PADes pada 2023	Rp_____	
	c. Persentase Peningkatan PADes	By Sistem	[ ][ ],[ ][ ]%
A 204	Apakah dilakukan Penyertaan modal dari Dana Desa kepada BUMDesa ?	1. Tidak 2. Ada	[ ]
A 205	a. Berapa Besaran Dana Desa Tahun 2025?	Rp_____	
	b. Berapa Besaran Dana Desa yang disertakan sebagai modal?	Rp_____	
	c. Berapa Besar Persentase Dana Desa yang disertakan sebagai modal BUMDesa?	By Sistem	[ ][ ],[ ][ ]%
	JUMLAH KEPEMILIKAN DAN PRODUKTIVITAS ASET DESA		
	Aset yang dimiliki oleh Desa		
A 206	a. Apakah Desa memiliki aset berupa Tanah Desa?	1. Tidak Ada 3. Ada, Tidak Produktif untuk Kepentingan Masyarakat 5. Ada, Produktif untuk Kepentingan Masyarakat	[ ]
	b. Apakah Desa memiliki aset berupa Kantor Desa?	1. Tidak Ada 3. Ada, Tidak Produktif untuk Kepentingan Masyarakat 5. Ada, Produktif untuk Kepentingan Masyarakat	[ ]
	c. Apakah Desa memiliki aset berupa Pasar Desa?	1. Tidak Ada 3. Ada, Tidak Produktif untuk Kepentingan Masyarakat 5. Ada, Produktif untuk Kepentingan Masyarakat	[ ]
	d. Apakah Desa memiliki Aset Lainnya?	1. Tidak Ada 3. Ada, Tidak Produktif untuk Kepentingan Masyarakat 5. Ada, Produktif untuk Kepentingan Masyarakat	[ ]
A 207	a. Bagaimana Produktivitas Kepemilikan Aset Desa?	By Sistem 1. Aset Desa Produktif 0-20% 2. Aset Desa Produktif >20-40% 3. Aset Desa Produktif >40-60% 4. Aset Desa Produktif >60-80% 5. Aset Desa Produktif >80-100%	[ ]
	b. Apakah telah dilakukan inventarisasi Aset Desa?	1. Belum 5. Sudah	[ ]

NO	PERTANYAAN KUESIONER INDEKS DESA 2025	JAWABAN		
		PILIHAN / ISIAN		ISIAN / CODING
	PUBLIKASI APBDES			
A 208	Jangka waktu publikasi APBDes dalam 1 Tahun?	_____Kali Per Tahun		[ ] [ ] Kali Per Tahun
	a. Bila sudah dilakukan publikasi APBDes disampaikan melalui Papan Informasi	Ada	Tidak Ada	[ ]
	b. Bila sudah dilakukan publikasi APBDes disampaikan melalui Musyawarah Desa	Ada	Tidak Ada	[ ]
	c. Bila sudah dilakukan publikasi APBDes disampaikan melalui Website	Ada	Tidak Ada	[ ]
	d. Bila sudah dilakukan publikasi APBDes disampaikan melalui Banner	Ada	Tidak Ada	[ ]
	e. Bila sudah dilakukan publikasi APBDes disampaikan melalui Media Sosial	Ada	Tidak Ada	[ ]
	f. Bila sudah dilakukan publikasi APBDes disampaikan melalui Lainnya			[ ]
B	**LAYANAN DASAR**			
B1	**SUB-DIMENSI PENDIDIKAN**			
	AKSES KE PENDIDIKAN NON-FORMAL USIA 3-5 TAHUN			
B 101	a. Berapa jumlah PAUD/TK/Sederajat Pemerintah yang ada di Desa?	(1, 2, 3, 4, 5) Unit		[ ]
	b. Berapa jumlah PAUD/TK/Sederajat Non Pemerintah yang ada di Desa?	(1, 2, 3, 4, 5) Unit		[ ]
	c. Total Jumlah PAUD/TK/Sederajat di Desa	By Sistem		[ ]
	d. Ketersediaan PAUD/TK/Sederajat di Desa	By Sistem 1. Tidak ada PAUD/TK/Sederajat 2. Terdapat 1 PAUD/TK/Sederajat 3. Terdapat 2 PAUD/TK/Sederajat 4. Terdapat 3-4 PAUD/TK/ Sederajat 5. Terdapat ≥5 PAUD/TK/ Sederajat		[ ]
	e. Penyedia dukungan layanan PAUD/TK/Sederajat di Desa	Tidak ada		[ ]
		Pemerintah		
		Swasta		
		Masyarakat		
	f. Jarak untuk mengakses fasilitas PAUD/TK/Sederajat di Desa	1. 0 – 0,1 Km		[ ]
		2. > 0,1 – 0,5 Km		
		3. > 0,5 Km		
	g. Waktu tempuh untuk mengakses fasilitas PAUD/TK/Sederajat di Desa	1. 0 – 1 Menit		[ ]
		2. >1 – 3 Menit		

NO	PERTANYAAN KUESIONER INDEKS DESA 2025	JAWABAN	
		PILIHAN / ISIAN	ISIAN / CODING
		3. >3 Menit	
	h. Ketersediaan sarana transportasi menuju PAUD/TK/Sederajat terdekat dari Desa	Ada Tidak Ada	[ ]
	i. Kemudahan Akses menuju PAUD/TK/Sederajat terdekat di Desa	By Sistem 1. Sangat Sulit 2. Sulit 3. Sedang 4. Mudah 5. Sangat Mudah	[ ]
	j. Apa kendala yang terjadi untuk mengakses fasilitas PAUD/TK/Sederajat di Desa?	[ ]	
	k. Berapa Jumlah anak usia 3 - 6 tahun yang ada di Desa?	_____Anak	[ ][ ][ ]
	l. Angka Partisipasi Murni (APM) anak usia 3 - 6 tahun yang bersekolah PAUD/TK/Sederajat di desa	**By Sistem** 1. 0-20% 2. >20 - 40% 3. >40 - 60% 4. >60 - 80% 5. >80 - 100%	[ ]
	AKSES TERHADAP SD/MI/SEDERAJAT		
B 102	a. Berapa jumlah SD/MI/Sederajat yang ada di Desa?	(1, 2, 3, 4, 5) Unit	[ ]
	b. Ketersediaan SD/MI/Sederajat di Desa	**By Sistem** 1. Tidak ada SD/MI/Sederajat 2. Terdapat 1 SD/MI/Sederajat 3. Terdapat 2 SD/MI/Sederajat 4. Terdapat 3-4 SD/MI/Sederajat 5. Terdapat ≥5 SD/MI/ Sederajat	[ ]
	c. Penyedia dukungan layanan SD/MI/Sederajat di Desa	Pemerintah Swasta Masyarakat	[ ]
	d. Jarak untuk mengakses fasilitas SD/MI/Sederajat di Desa	1. 0 – 0,15 Km 2. >0,15 – 0,5 Km 3. >0,5 Km	[ ]
	e. Waktu tempuh untuk mengakses fasilitas SD/MI/Sederajat di Desa	1. 0 - 1 Menit 2. >1 - 3 Menit 3. > 3 Menit	[ ]
	f. Ketersediaan sarana transportasi menuju SD/MI/Sederajat terdekat dari Desa	Ada Tidak Ada	[ ]

NO	PERTANYAAN KUESIONER INDEKS DESA 2025	JAWABAN	
		PILIHAN / ISIAN	ISIAN / CODING
	g. Kemudahan Akses menuju SD/MI/Sederajat terdekat di Desa	By Sistem 1. Sangat Sulit 2. Sulit 3. Sedang 4. Mudah 5. Sangat Mudah	[ ]
	h. Apa kendala yang terjadi untuk mengakses fasilitas SD/MI/Sederajat di Desa?	[ ]	
	i. Berapa Jumlah anak usia 7-12 tahun yang bersekolah SD/MI/Sederajat di desa	_____Orang	[ ][ ][ ]
	j. Angka Partisipasi Murni (APM) anak usia 6 - 12 tahun yang bersekolah SD/MI/Sederajat di desa	1. 0 – 20% 2. >20 – 40% 3. >40 – 60% 4. >60 – 80% 5. >80 – 100%	[ ]
	AKSES TERHADAP SMP/MTs/SEDERAJAT		
B 103	a. Berapa jumlah SMP/MTs/Sederajat yang ada di Desa?	(1, 2, 3, 4, 5) Unit	[ ]
	b. Ketersediaan SMP/MTs/Sederajat di Desa	By Sisem 1. Tidak ada SMP/MTs/Sederajat 5. Terdapat ≥ 1 SMP/MTs/ Sederajat	[ ]
	c. Penyedia dukungan layanan SMP/MTs/Sederajat di Desa	Pemerintah Swasta Masyarakat	[ ]
	d. Jarak untuk mengakses fasilitas SMP/MTs/Sederajat di Desa	1. 0 – 0,5 Km 2. >0,5 – 2 Km 3. > 2Km	[ ]
	e. Waktu tempuh untuk mengakses fasilitas SMP/MTs/Sederajat di Desa	1. 0 - 3 Menit 2. >3 - 8 Menit 3. > 8 Menit	[ ]
	f. Ketersediaan sarana transportasi menuju SMP/MTs/Sederajat terdekat dari Desa	1. Ada 2. Tidak Ada	[ ]
	g. Kemudahan Akses menuju SMP/MTs/Sederajat terdekat di Desa	By Sistem 1. Sangat Sulit 2. Sulit 3. Sedang 4. Mudah 5. Sangat Mudah	[ ]

NO	PERTANYAAN KUESIONER INDEKS DESA 2025	JAWABAN	
		PILIHAN / ISIAN	ISIAN / CODING
	h. Apa kendala yang terjadi untuk mengakses fasilitas SMP/MTs/Sederajat di Desa?	[ ]	
	i. Berapa Jumlah anak usia 13-15 tahun yang bersekolah SMP/MTs/Sederajat di desa?	_____Anak	[ ][ ][ ] Anak
	j. Angka Partisipasi Murni (APM) anak usia 13 - 15 tahun yang bersekolah SMP/MTs/Sederajat di desa	By Sistem 1. 0 – 20% 2. >20 – 40% 3. >40 – 60% 4. >60 – 80% 5. >80 – 100%	[ ]
	AKSES TERHADAP SMA/SMK/MA/MAK/SEDERAJAT		
B 104	a. Berapa jumlah SMA/SMK/MA/MAK/Sederajat yang ada di Desa?	(1, 2, 3, 4, 5) Unit	[ ]
	b. Ketersediaan SMA/SMK/MA/MAK/Sederajat di Desa	By Sistem 1. Tidak ada SMA/SMK/MA/MAK/ Sederajat 5. Terdapat ≥ 1 SMA/SMK/MA/ MAK/Sederajat	[ ]
	c. Penyedia dukungan layanan SMA/SMK/MA/MAK/Sederajat di Desa	Pemerintah Swasta Masyarakat	[ ]
	d. Jarak untuk mengakses fasilitas SMA/SMK/MA/MAK/Sederajat di Desa	1. 0 - 1 Km 2. >1 - 5 Km 3. > 5 Km	[ ]
	e. Waktu tempuh untuk mengakses fasilitas SMA/SMK/MA/MAK/Sederajat di Desa	1. 0 - 5 Menit 2. >5 - 15 Menit 3. >15 Menit	[ ]
	f. Ketersediaan sarana transportasi menuju SMA/SMK/MA/MAK/Sederajat terdekat dari Desa	1. Ada 2. Tidak Ada	[ ]
	g. Kemudahan Akses menuju SMA/SMK/MA/MAK/Sederajat terdekat di Desa	By Sistem 1. Sangat Sulit 2. Sulit 3. Sedang 4. Mudah 5. Sangat Mudah	[ ]
	h. Apa kendala yang terjadi untuk mengakses fasilitas SMA/SMK/MA/MAK/Sederajat di Desa?	[ ]	
	i. Berapa Jumlah anak usia 16-18 tahun yang bersekolah SMA/SMK/MA/MAK/Sederajat di desa?	_____Orang	[ ][ ][ ] Anak

NO	PERTANYAAN KUESIONER INDEKS DESA 2025	JAWABAN	
		PILIHAN / ISIAN	ISIAN / CODING
	j. Angka Partisipasi Murni (APM) anak usia 16 - 18 tahun yang bersekolah SMA/SMK/MA/MAK/Sederajat di desa	**By Sistem** 1. 0 - 20% 2. >20 - 40% 3. >40 - 60% 4. >60 - 80% 5. >80 - 100%	[ ]
	PERTANYAAN TAMBAHAN		
B 105	a. Rata-rata Lama Sekolah (RLS) penduduk umur ≥15 tahun	15,00 Tahun - 16, 00 Tahun	[ ][ ] , [ ][ ] Tahun
	b. Harapan Lama Sekolah (HLS) penduduk umur ≤15 tahun	14,00 Tahun - 15, 00 Tahun	[ ][ ] , [ ][ ] Tahun
B 106	a. Apakah Pemerintah Daerah menyediakan dukungan beasiswa bagi siswa yang kurang mampu?	Ada	[ ]
		Tidak Ada	
	b. i. **Jika TERSEDIA**, dalam bentuk apa dukungan beasiswa diberikan?	[ ]	
B 107	Apakah ada anak berkebutuhan khusus yang berada di desa dan dapat mengakses Program Pendidikan PAUD/SD/SMP/SMA/SMK/Pendidikan Kesetaraan?	Ada	[ ]
		Tidak Ada	
B2	**SUB-DIMENSI KESEHATAN**		
B 201	Ketersediaan Sarana Kesehatan		
	a. Sarana Kesehatan Terdekat dari Desa	1. Rumah Sakit Umum	[ ]
		2. Rumah Sakit Ibu dan Anak	
		3. Rumah Bersalin	
		4. Puskesmas	
		5. Pustu	
		6. Poskesdes	
		7. Polindes	
		8. Tempat Praktik Dokter	
		9. Klinik Dokter	
	b. Jarak ke Sarana Kesehatan terdekat	1. 0 - 0,5 Km	[ ]
		2. >0,5 - 2 Km	
		3. > 2 Km	
	c. Waktu tempuh untuk menuju ke sarana Kesehatan terdekat	1. 0 - 3 Menit	[ ]
		2. >3 - 8 Menit	
		3. >8 Menit	

NO	PERTANYAAN KUESIONER INDEKS DESA 2025	JAWABAN	
		PILIHAN / ISIAN	ISIAN / CODING
	d. Apakah terdapat Penyedia Transportasi penunjang menuju Sarana Kesehatan Terdekat ?	1. Ada 2. Tidak ada	[ ]
	e. Kemudahan akses menuju Sarana Kesehatan	**By Sistem** 1. Sangat Sulit 2. Sulit 3. Sedang 4. Mudah 5. Sangat Mudah	[ ]
B 202	**Jika Terdapat Penyediaan Transportasi Penunjang**, oleh Pemerintah Desa/ Masyarakat. Apa Jenis Transportasi Tersebut? (Selain yang disediakan oleh Pemerintah Daerah)		
	a. Apakat terdapat Transportasi Umum (Bus, Angkot, dll)?	Ada Tidak Ada	[ ]
	b. Apakat terdapat Transportasi Umum berupa Mobil Pribadi?	Ada Tidak Ada	[ ]
	c. Apakat terdapat Transportasi Umum berupa Motor?	Ada Tidak Ada	[ ]
	d. Apakat terdapat Transporotasi Umum berupa Perahu?	Ada Tidak Ada	[ ]
	e. Apakat terdapat Trasportasi Umum Lainnya?, Sebutkan	[ ]	
	FASILITAS KESEHATAN PUSTU/POSKESDES/ POLINDES		
B 203	a. Berapa Jumlah fasilitas kesehatan Pustu/Poskesdes/Polindes di desa?	(0,1,2,3) Unit	[ ]
	b. Apakah terdapat ketersediaan Fasilitas Kesehatan Pustu/ Poskesdes/ Polindes di Desa?	**By Sistem** 1. Tidak Ada Pustu/Poskesdes/ Polindes 5. Terdapat Pustu/Poskesdes/ Polindes	[ ]
	c. Berapa Jarak menuju Pustu/Poskesdes/Polindes di Desa?	1. 0 - 0,3 Km 2. >0,3 - 5 Km 3. > 5 Km	[ ]
	d. Waktu tempuh menuju Pustu/Poskesdes/Polindes di Desa?	1. 0 - 2 Menit 2. > 2 - 15 Menit 3. > 15 Menit	[ ]
	e. Apakah terdapat Ketersediaan sarana transportasi menuju Pustu/Poskesdes/Polindes di Desa?	Ada Tidak Ada	[ ]

NO	PERTANYAAN KUESIONER INDEKS DESA 2025	JAWABAN	
		PILIHAN / ISIAN	ISIAN / CODING
	f. Bagaimana tingkat Kemudahan akses menuju Fasilitas Kesehatan Pustu/Poskesdes/Polindes?	**By Sistem** 1. Sangat Sulit 2. Sulit 3. Sedang 4. Mudah 5. Sangat Mudah	[ ]
	AKTIVITAS POSYANDU		
B 204	a. Apakah terdapat Ketersediaan Fasilitas Posyandu di Desa?	1. Tidak Ada Posyandu	[ ]
		5. Terdapat Posyandu	
	b. Apakah Terdapat Aktivitas Posyandu di Desa?	5. Ada dan Aktivitas Rutin ≥ 12 Kali per Tahun	[ ]
		4. Ada dan Aktivitas Rutin 8-11 Kali per Tahun	
		3. Ada dan Aktivitas Rutin 5-8 Kali per Tahun	
		2. Ada dan Aktivitas Rutin 1-4 Kali per Tahun	
		1. Tidak Ada	
	c. i. Jika Terdapat Aktivitas, Apa saja bentuk aktivitasnya? (sebutkan)	[ ]	
	d. Berapa Jarak menuju Posyandu yang ada di Desa?	1. 0 - 0,5 Km	[ ]
		2. >0,5 - 3,5 Km	
		3 >3,5 Km	
	e. Berapa lama Waktu tempuh menuju Posyandu di Desa?	1. 0 – 3 Menit	[ ]
		2. >3 – 10 Menit	
		3. > 10 Menit	
	f. Apakah terdapat Ketersediaan sarana transportasi menuju Posyandu di Desa?	Ada	[ ]
		Tidak Ada	
	g. Bagaimana tingkat Kemudahan akses menuju Fasilitas Posyandu yang ada di Desa?	**By Sistem** 1. Sangat Sulit 2. Sulit 3. Sedang 4. Mudah 5. Sangat Mudah	[ ]
	TEMPAT PRAKTEK BIDAN		
B 205	a. Ketersediaan sarana Tempat Praktek di Desa	Ada	[ ]
		Tidak Ada	
	b. Berapa Jumlah Fasilitas Praktik Bidan di Desa	(0,1,2,3,4,5) Unit	[ ]

NO	PERTANYAAN KUESIONER INDEKS DESA 2025	JAWABAN	
		PILIHAN / ISIAN	ISIAN / CODING
B 206	**SARANA KESEHATAN LAINNYA**		
	a. Berapa Jumlah fasilitas kesehatan yang ada di desa ?	(0,1,2,3,4,5) Unit	[ ]
	b. Jika tersedia, sebutkan jenis sarana kesehatan lainnya yang terdapat di Desa (Apotek/Toko Obat/Praktek Mantri/sarana kesehatan lainnya yang ada di Desa)	[ ]	
	c. Penyedia dukungan Sarana Kesehatan (Pemerintah/Yayasan/Swasta/Masyarakat)	Tidak Ada	[ ]
		Pemerintah	
		Yayasan	
		Swasta	
		Masyarakat	
		Lainnya	
	KETERSEDIAAN LAYANAN TENAGA KESEHATAN DOKTER		
B 207	Apakah tersedia layanan dokter di desa?	1. Tidak Tersedia	[ ]
		5. Tersedia	
B 208	Melalui sarana kesehatan apa dokter tersebut memberikan layanan di desa?		
	a. Dokter memberikan layanan di Rumah Sakit	Ada	[ ]
		Tidak Ada	
	b. Dokter memberikan layanan di Puskesmas	Ada	[ ]
		Tidak Ada	
	c. Dokter memberikan layanan diTempat Praktik Dokter	Ada	[ ]
		Tidak Ada	
	d. Dokter memberikan layanan diTempat Praktik Bidan	Ada	[ ]
		Tidak Ada	
	e. Dokter memberikan layanan di Rumah Bersalin	Ada	[ ]
		Tidak Ada	
B 209	a. Berapa Jumlah fasilitas praktik dokter di desa	(0,1,2,3,4,5) Unit	[ ]
	b. Berapa lama/hari ketersediaan layanan dokter di desa?	1. Tidak Memiliki Waktu Operasional yang Tetap	[ ]
		3. Tersedia 1 Kali Lebih dari Seminggu	
		5. Tersedia 1 Kali dalam Seminggu	
	c. Berasala darimanakah Penyedia layanan dokter di desa berasal?	1. Yayasan/ Swasta/ Masyarakat	[ ]
		5. Pemerintah	

NO	PERTANYAAN KUESIONER INDEKS DESA 2025	JAWABAN	
		PILIHAN / ISIAN	ISIAN / CODING
	d. Apakah Terdapat Penyedia Transportasi penunjang menuju layanan Dokter di Desa?	1. Tidak Tersedia Sarana Transportasi	[ ]
		5. Tersedia Sarana Transportasi	
B 210	Jika Terdapat Penyedia Sarana Akomodasi/Transportasi penunjang pelayanan dokter oleh Pemerintah Desa/ Masyarakat, Apa Jenis Transportasi penunjang tersebut?		
	a. Apakah Terdapat Transportasi Umum (Bus, Angkot, dll)	Ada	[ ]
		Tidak Ada	
	b. Apakah Terdapat Transportasi Umum berupa Mobil Pribadi?	Ada	[ ]
		Tidak Ada	
	c. Apakah Terdapat Transportasi Umum berupa Motor?	Ada	[ ]
		Tidak Ada	
	d. Apakah Terdapat Transportasi Umum berupa Perahu?	Ada	[ ]
		Tidak Ada	
	e. Jika ada Lainnya, (Sebutkan)	[ ]	
	KETERSEDIAAN LAYANAN TENAGA KESEHATAN BIDAN		
B 211	Apakah tersedia layanan Bidan di desa?	1. Tidak Tersedia	[ ]
		5. Tersedia	
B 212	Melalui sarana kesehatan apa Bidan tersebut memberikan layanan di desa?		
	a. Bidan memberikan layanan di Rumah Sakit	Ada	[ ]
		Tidak Ada	
	b. Bidan memberikan layanan di Puskesmas	Ada	[ ]
		Tidak Ada	
	c. Bidan memberikan layanan diTempat Praktik Bidan	Ada	[ ]
		Tidak Ada	
	d. Bidan memberikan layanan diTempat Praktik Bidan	Ada	[ ]
		Tidak Ada	
	e. Bidan memberikan layanan di Rumah Bersalin	Ada	[ ]
		Tidak Ada	
B 213	a. Berapa lama/hari ketersediaan layanan Bidan di desa?	1. Tidak Memiliki Waktu Operasional yang Tetap	[ ]
		3. Tersedia 1 Kali Lebih dari Seminggu	
		5. Tersedia 1 Kali dalam Seminggu	

NO	PERTANYAAN KUESIONER INDEKS DESA 2025	JAWABAN	
		PILIHAN / ISIAN	ISIAN / CODING
	b. Berasala darimanakah Penyedia layanan Bidan di desa berasal?	1. Tidak Ada	[ ]
		3. Yayasan/ Swasta/ Masyarakat	
		5. Pemerintah	
	c. Apakah Terdapat Penyedia Transportasi penunjang menuju layanan Bidan di Desa?	1. Tidak Tersedia Sarana Transportasi	[ ]
		5. Tersedia Sarana Transportasi	
B 214	Jika Terdapat Penyedia Sarana Akomodasi/Transportasi penunjang pelayanan Bidan oleh Pemerintah Desa/ Masyarakat, Apa Jenis Transportasi penunjang tersebut?		
	a. Apakah Terdapat Transportasi Umum (Bus, Angkot, dll)	Ada	[ ]
		Tidak Ada	
	b. Apakah Terdapat Transportasi Umum berupa Mobil Pribadi?	Ada	[ ]
		Tidak Ada	
	c. Apakah Terdapat Transportasi Umum berupa Motor?	Ada	[ ]
		Tidak Ada	
	d. Apakah Terdapat Transportasi Umum berupa Perahu?	Ada	[ ]
		Tidak Ada	
	e. Jika ada Lainnya, (Sebutkan)	[ ]	
	LAYANAN TENAGA KESEHATAN LAINNYA		
B 215	a. Apakah Tersedia layanan Tenaga Kesehatan di Desa?	1. Tidak Tersedia	[ ]
		5. Tersedia	
	b. Jumlah fasilitas praktik tenaga kesehatan lainnya di desa	_____Unit	[ ] Unit
	c. Berapa lama/hari ketersediaan layanan Tenaga Kesehatan di desa?	1. Tidak Memiliki Waktu Operasional yang Tetap	[ ]
		3. Tersedia 1 Kali lebih dari Seminggu	
		5. Tersedia 1 Kali dalam Seminggu	
	d. Penyedia layanan Tenaga Kesehatan di desa berasal dari?	1. Tidak Ada	[ ]
		3. Yayasan/ Swasta/ Masyarakat	
		5. Pemerintah	
	e. Terdapat Penyedia Transportasi penunjang menuju layanan Nakes	1. Tidak Tersedia Sarana Transportasi	[ ]
		5. Tersedia Sarana Transportasi	

NO	PERTANYAAN KUESIONER INDEKS DESA 2025	JAWABAN	
		PILIHAN / ISIAN	ISIAN / CODING
B 216	Jika Terdapat Penyedia Sarana Akomodasi/Transportasi penunjang pelayanan Tenaga Kesehatan oleh Pemerintah Desa/ Masyarakat, Apa Jenis Transportasi penunjang tersebut?		
	a. Transportasi Umum (Bus, Angkot, dll)	Ada Tidak Ada	[ ]
	b. Mobil Pribadi	Ada Tidak Ada	[ ]
	c. Motor	Ada Tidak Ada	[ ]
	d. Perahu	Ada Tidak Ada	[ ]
	e. Jika ada Lainnya, (Sebutkan)	[ ]	
	JAMINAN KESEHATAN NASIONAL		
B 217	a. Berapa Jumlah penduduk yang memiliki keanggotaan BPJS	____._____Jiwa	[ ][ ][ ].[ ][ ][ ] Jiwa
	b. Persentase keanggotaan BPJS	**By Sistem** 1. 0 – 20% 2. >20 – 40% 3. >60 – 80% 4. >60 – 80% 5. >80 – 100%	[ ]
	c. Apakah terdapat kegiatan sosialisasi dan/atau advokasi terkait program jaminan kesehatan nasional di desa?	1. Tidak Terdapat Kegiatan Sosialisasi dan/ atau Advokasi 5. Terdapat Kegiatan Sosialisasi dan/ atau Advokasi	[ ]
	d. Jika Ya, apa bentuk kegiatan sosialisasi dan/atau advokasi tersebut?	[ ]	
B3	**SUB-DIMENSI UTILITAS DASAR**		
	AIR MINUM		
B 301	Darimana saja sebagian besar sumber air minum warga desa:		
	a. Apakah Air Minum Warga Bersumber dari PDAM/layanan air minum perpipaan lainnya?	Ada Tidak Ada	[ ]
	b. Apakah Air Minum Warga Bersumber dari Air Tanah/sumur?	Ada Tidak Ada	[ ]
	c. Apakah Air Minum Warga Bersumber dari Air sungai/ danau/ kolam/ waduk/ situ/ embung/ lainnya?	Ada Tidak Ada	[ ]

NO	PERTANYAAN KUESIONER INDEKS DESA 2025	JAWABAN	
		PILIHAN / ISIAN	ISIAN / CODING
	d. Apakah Air Minum Warga Bersumber dari Air Hujan?	Ada Tidak Ada	[ ]
	e. Apakah Air Minum Warga Bersumber dari Air dari pegunungan/ mata air tertentu?	Ada Tidak Ada	[ ]
B 302	a. Berapa lama Hari operasional penyediaan Air Minum di Desa dalam kurun waktu satu minggu?	1. <4 Hari 3. 4 – 6 Hari 5. 7 Hari	[ ]
	b. Berapa Jumlah rumah yang sudah terakses air minum di desa?	____._____Unit	[ ][ ].[ ][ ][ ] Unit
	c. Bagaimana Ketersediaan Air Minum untuk warga desa?	**By Sistem** 1. Sangat Sedikit Warga diDesa yang Bisa Mengakses Air Minum (<50%) 3. Sebagian Warga di Desayang Bisa Mengakses Air Minum (50–100%) 5. Seluruh Warga di Desa Sudah Bisa Mengakses Air Minum (100 Terakses)	[ ]
	d. Bagaimana Kemudahan akses Air Minum untuk warga di desa?	1. Sulit (Masih Menggunakan 1 Sumber Mata Air/ Masih Menggunakan Air Tanah) 3. Sedang (Sebagian Sudah Terlayani PDAM dan Sebagian Lainnya Menggunakan Air Tanah) 5. Mudah (Sudah Terlayani PDAM Secara Menyeluruh)	[ ]
	e. Apa Kendala yang terjadi untuk mengakses Air Minum untuk warga di desa?	[ ]	
	f. Bagaimana Kualitas Air Minum di Desa (Tidak untuk Berbau, Berwarna, & Berasa)?	1. Tidak Layak (Berbau, Berwarna, dan Berasa) 5. Kualitas Layak (Tidak Berbau, Tidak Berwarna, dan Tidak Berasa)	[ ]
	PERSENTASE RUMAH TIDAK LAYAK HUNI		
B 207	a. Berapa jumlah Rumah Tidak Layak Huni di Desa?	____._____RT	[ ][ ].[ ][ ][ ] Unit
	b. Berapakah Persentase Rumah Tidak Layak Huni yang ada di Desa?	**By Sistem** 1. >80 – 100% 2. >60 – 80% 3. >40 – 60% 4. >20 – 40% 5. 0 – 20%	[ ]

NO	PERTANYAAN KUESIONER INDEKS DESA 2025	JAWABAN	
		PILIHAN / ISIAN	ISIAN / CODING
C	SOSIAL		
C1	SUB – DIMENSI AKTIVITAS		
	KEARIFAN SOSIAL/ BUDAYA		
C 101	a. Apakah terdapat kearifan budaya/sosial yang ada/menjadi ciri khas desa?	1. Tidak Ada 5. Ada	[ ]
	b. Apa saja kearifan budaya/sosial yang ada/menjadi ciri khas desa?	[ ]	
	c. Apakah kearifan budaya/sosial tersebut masih dipertahankan/dilestarikan?	1. Tidak Ada yang Dipertahankan 3. Kurang dari 3 yang Dipertahankan 5. Lebih dari 3 yang Dipertahankan	[ ]
	d. Apa saja kearifan budaya/sosial yang dipertahankan/dilestarikan tersebut?	[ ]	
	FREKEUANSI GOTONG ROYONG		
C 102	Apakah terdapat kegiatan gotong royong di Desa?	1. Tidak Ada 5. Ada	[ ]
C 103	Jenis gotong royong di Desa:		
	a. Apakah terdapat Jenis Gotong royong Sosial di Desa?	Ada Tidak Ada	[ ]
	b. Apakah terdapat Jenis Gotong royong Lingkungan di Desa?	Ada Tidak Ada	[ ]
	c. Apakah terdapat Jenis Gotong royong Ekonomi di Desa?	Ada Tidak Ada	[ ]
C 104	a. Berapa Banyak Frekuensi Kegiatan Gotong Royong di desa?	1. Tidak Terdapat Kegiatan 3. Terdapat 1 – 2 Kegiatan dalam 1 Bulan 5. Terdapat >2 Kegiatan dalam 1 Bulan	[ ]
	b. Bagaimana Keterlibatan warga dalam kegiatan gotong royong?	1. Tidak Terdapat Kegiatan 3. Sebagian Kecil Warga Terlibat (<50%) 5. Sebagian Besar Warga Terlibat (≥50%)	[ ]

NO	PERTANYAAN KUESIONER INDEKS DESA 2025	JAWABAN	
		PILIHAN / ISIAN	ISIAN / CODING
	KEGIATAN OLAHRAGA		
C 105	Terdapat pelaksanaan kegiatan olahraga di desa dalam satu bulan		
	a. Kegiatan Sepak Bola	1. Tidak Terdapat Kegiatan	[ ]
		2. Terdapat 1 Kali Kegiatan	
		3. Terdapat 2-3 Kali Kegiatan	
		4. Terdapat 4-5 Kali Kegiatan	
		5. Terdapat >5 Kali Kegiatan	
	b. Kegiatan Voli	1. Tidak Terdapat Kegiatan	[ ]
		2. Terdapat 1 Kali Kegiatan	
		3. Terdapat 2-3 Kali Kegiatan	
		4. Terdapat 4-5 Kali Kegiatan	
		5. Terdapat >5 Kali Kegiatan	
	c. Kegiatan Bulutangkis	1. Tidak Terdapat Kegiatan	[ ]
		2. Terdapat 1 Kali Kegiatan	
		3. Terdapat 2-3 Kali Kegiatan	
		4. Terdapat 4-5 Kali Kegiatan	
		5. Terdapat >5 Kali Kegiatan	
	d. Kegiatan Basket	1. Tidak Terdapat Kegiatan	[ ]
		2. Terdapat 1 Kali Kegiatan	
		3. Terdapat 2-3 Kali Kegiatan	
		4. Terdapat 4-5 Kali Kegiatan	
		5. Terdapat >5 Kali Kegiatan	
	e. KegiatanTenis Lapangan	1. Tidak Terdapat Kegiatan	[ ]
		2. Terdapat 1 Kali Kegiatan	
		3. Terdapat 2-3 Kali Kegiatan	
		4. Terdapat 4-5 Kali Kegiatan	
		5. Terdapat >5 Kali Kegiatan	
	f. Kegiatan Futsal	1. Tidak Terdapat Kegiatan	[ ]
		2. Terdapat 1 Kali Kegiatan	
		3. Terdapat 2-3 Kali Kegiatan	
		4. Terdapat 4-5 Kali Kegiatan	

NO	PERTANYAAN KUESIONER INDEKS DESA 2025	JAWABAN	
		PILIHAN / ISIAN	ISIAN / CODING
		5. Terdapat >5 Kali Kegiatan	
	g. Kegiatan Renang	1. Tidak Terdapat Kegiatan	[ ]
		2. Terdapat 1 Kali Kegiatan	
		3. Terdapat 2-3 Kali Kegiatan	
		4. Terdapat 4-5 Kali Kegiatan	
		5. Terdapat >5 Kali Kegiatan	
	h. Kegiatan Tenis Meja	1. Tidak Terdapat Kegiatan	[ ]
		2. Terdapat 1 Kali Kegiatan	
		3. Terdapat 2-3 Kali Kegiatan	
		4. Terdapat 4-5 Kali Kegiatan	
		5. Terdapat >5 Kali Kegiatan	
C 106	Frekuensi kegiatan tersebut dilakukan dalam satu bulan	1. Rata-rata Tidak Terdapat Kegiatan	[ ]
		2. Rata-rata Terdapat 1 Kali Kegiatan	
		3. Rata-rata Terdapat 2-3 Kali Kegiatan	
		4. Rata-rata Terdapat 4-5 Kali Kegiatan	
		5. Rata-rata Terdapat >5 Kali Kegiatan	
	MITIGASI DAN PENANGANAN KONFLIK SOSIAL		
C 107	a. Apakah terdapat konflik di Desa selama setahun terakhir?	Ada	[ ]
		Tidak Ada	
	b. Apakah Terdapat Kejadian Konflik antarkelompok masyarakat di Desa?	Ada	[ ]
		Tidak Ada	
	c. Apakah Terdapat Kejadian Konflik kelompok masyarakat antar Desa?	Ada	[ ]
		Tidak Ada	
	d. Apakah Terdapat Kejadian Konflik antara kelompok masyarakat dengan aparat keamanan di Desa?	Ada	[ ]
		Tidak Ada	
	e. Apakah Terdapat Kejadian Konflik antara kelompok masyarakat dengan aparat pemerintah di Desa?	Ada	[ ]
		Tidak Ada	
	f. Apakah Terdapat Kejadian Konflik antarpelajar/ mahasiswa/ pemuda di Desa?	Ada	[ ]
		Tidak Ada	

NO	PERTANYAAN KUESIONER INDEKS DESA 2025	JAWABAN	
		PILIHAN / ISIAN	ISIAN / CODING
	g. Apakah Terdapat Kejadian Konflik antar suku di Desa?	Ada Tidak Ada	[ ]
	h. Apakah Terdapat Kejadian Konflik antar agama di Desa?	Ada Tidak Ada	[ ]
C 108	a. Apakah Terdapat Kejadian Konflik terkait lahan di Desa?	Ada Tidak Ada	[ ]
	b. Jumlah kejadian Konflik antarkelompok masyarakat terkait lahan dalam 1 tahun terakhir	[ ] [ ] Kasus	[ ] [ ]
	c. Jumlah kejadian Konflik kelompok masyarakat antar Desa terkait lahan dalam 1 tahun terakhir	[ ] [ ] Kasus	[ ] [ ]
	d. Jumlah kejadian Konflik antara kelompok masyarakat dengan aparat keamanan terkait lahan dalam 1 tahun	[ ] [ ] Kasus	[ ] [ ]
	e. Jumlah kejadian Konflik antara kelompok masyarakat dengan aparat pemerintah terkait lahan dalam 1 tahun	[ ] [ ] Kasus	[ ] [ ]
	f. Jumlah kejadian Konflik antara kelompok masyarakat dengan pihak lainnya terkait lahan dalam 1 tahun terakhir	[ ] [ ] Kasus	[ ] [ ]
	g. Jumlah Kejadian Konflik terkait lahan	**By Sistem**	
C 109	Upaya/mitigasi penanganan konflik di Desa seperti berikut:		
	a. Apakah terdapat Penyelesaian Konflik secara damai?	1. Tidak Ada 3. Ada Tetapi Tidak Tuntas 5. Ada	[ ]
	b. Apakah Terdapat Peran aparat keamanan menjadi mediator/ penengah dalam penyelesaian Konflik di Desa?	1. Tidak Ada 5. Ada	[ ]
	c. Apakah Terdapat Peran aparat pemerintah menjadi mediator / penengah dalam penyelesaian Konflik di Desa?	1. Tidak Ada 5. Ada	[ ]
	d. Apakah Terdapat Peran tokoh masyarakat menjadi mediator / penengah dalam penyelesaian Konflik di Desa?	1. Tidak Ada 5. Ada	[ ]
	e. Apakah Terdapat Peran tokoh agama menjadi mediator / penengah dalam penyelesaian Konflik di Desa?	1. Tidak Ada 5. Ada	[ ]

NO	PERTANYAAN KUESIONER INDEKS DESA 2025	JAWABAN	
		PILIHAN / ISIAN	ISIAN / CODING
	SISKAMLING		
C 110	a. Apakah terdapat Satuan Keamanan Lingkungan (Satkamling) di Desa?	1. Tidak Ada	[ ]
		5. Ada	
	b. Apakah terdapat aktivitas Satuan Keamanan Lingkungain (Satkamling) di Desa?	1. Tidak Terdapat Aktivitas	[ ]
		2. Terdapat 1 Kali Aktivitas PerBulan	
		3. Terdapat 2 Kali Aktivitas PerBulan	
		4. Terdapat 3 Kali Aktivitas PerBulan	
		5. Terdapat >3 Kali Aktivitas PerBulan	
C2	**SUB-DIMENSI FASILITASI MASYARAKAT**		
	TAMAN BACAAN MASYARAKAT/ PERPUSTAKAAN DESA		
C 201	a. Apakah terdapat Taman Bacaan Masyarakat/ Perpustakaan di Desa?	1. Tidak Ada	[ ]
		5. Ada	
	b. Berapa lama Hari operasional Taman Bacaan Masyarakat/ Perpustakaan Desa?	1. Tidak Beroperasi	[ ]
		2. Beroperasi Selama 1 Hari	
		3. Beroperasi Selama 2 – 3 Hari	
		4. Beroperasi Selama 4 – 5 Hari	
		5. Beropeasi Selama 6 – 7 Hari	
	FASILITASI OLAHRAGA		
C 202	Apakah Tersedia Fasilitas dan kondisi/keadaan sebagian besar Fasilitas olahraga di Desa?	**By Sistem** 1. Rata-rata Tidak Terdapat Fasilitas 2. Rata-rata Kondisi Fasilitas Rusak Parah 3. Rata-rata Kondisi Fasilitas Rusak Sedang 4. Rata-rata Kondisi Fasilitas Rusak Ringan 5. Rata-rata Kondisi Fasilitas Baik	[ ]
	a. Apakah Terdapat Fasilitas Lapangan Sepak Bola di Desa?	1. Tidak Ada Fasilitas	[ ]
		2. Ada, Kondisi Rusak Parah	
		3. Ada, Kondisi Rusak Sedang	
		4. Ada, Kondisi Rusak Ringan	
		5. Ada, Kondisi Baik	

NO	PERTANYAAN KUESIONER INDEKS DESA 2025	JAWABAN	
		PILIHAN / ISIAN	ISIAN / CODING
	b. Apakah Terdapat Fasilitas Lapangan Voli di Desa?	1. Tidak Ada Fasilitas	[ ]
		2. Ada, Kondisi Rusak Parah	
		3. Ada, Kondisi Rusak Sedang	
		4. Ada, Kondisi Rusak Ringan	
		5. Ada, Kondisi Baik	
	c. Apakah Terdapat Fasilitas Lapangan Bulutangkis di Desa?	1. Tidak Ada Fasilitas	[ ]
		2. Ada, Kondisi Rusak Parah	
		3. Ada, Kondisi Rusak Sedang	
		4. Ada, Kondisi Rusak Ringan	
		5. Ada, Kondisi Baik	
	d. Apakah Terdapat Fasilitas Lapangan Basket di Desa?	1. Tidak Ada Fasilitas	[ ]
		2. Ada, Kondisi Rusak Parah	
		3. Ada, Kondisi Rusak Sedang	
		4. Ada, Kondisi Rusak Ringan	
		5. Ada, Kondisi Baik	
	e. Apakah Terdapat Fasilitas Tenis Lapangan di Desa?	1. Tidak Ada Fasilitas	[ ]
		2. Ada, Kondisi Rusak Parah	
		3. Ada, Kondisi Rusak Sedang	
		4. Ada, Kondisi Rusak Ringan	
		5. Ada, Kondisi Baik	
	f. Apakah Terdapat Fasilitas Lapangan Futsal di Desa?	1. Tidak Ada Fasilitas	[ ]
		2. Ada, Kondisi Rusak Parah	
		3. Ada, Kondisi Rusak Sedang	
		4. Ada, Kondisi Rusak Ringan	
		5. Ada, Kondisi Baik	
	g. Apakah Terdapat Fasilitas Kolam Renang di Desa?	1. Tidak Ada Fasilitas	[ ]
		2. Ada, Kondisi Rusak Parah	
		3. Ada, Kondisi Rusak Sedang	
		4. Ada, Kondisi Rusak Ringan	
		5. Ada, Kondisi Baik	
	h. Apakah Terdapat Fasilitas Tenis Meja di Desa?	1. Tidak Ada Fasilitas	[ ]
		2. Ada, Kondisi Rusak Parah	

NO	PERTANYAAN KUESIONER INDEKS DESA 2025	JAWABAN	
		PILIHAN / ISIAN	ISIAN / CODING
		3. Ada, Kondisi Rusak Sedang	
		4. Ada, Kondisi Rusak Ringan	
		5. Ada, Kondisi Baik	
	i. Apakah Terdapat Fasilitas Lainnya di Desa?	1. Tidak Ada Fasilitas	[ ]
		2. Ada, Kondisi Rusak Parah	
		3. Ada, Kondisi Rusak Sedang	
		4. Ada, Kondisi Rusak Ringan	
		5. Ada, Kondisi Baik	
	KEBERADAAN RUANG PUBLIK TERBUKA		
C 203	Bagaimana Keberadaan ruang publik terbuka/keadaan sebagian besar Fasilitas Ruang Publik Terbuka di Desa?	**By Sistem** 1. Rata-rata Tidak Terdapat Fasilitas 2. Rata-rata Kondisi Fasilitas Rusak Parah 3. Rata-rata Kondisi Fasilitas Rusak Sedang 4. Rata-rata Kondisi Fasilitas Rusak Ringan 5. Rata-rata Kondisi Fasilitas Baik	[ ]
C 204	Jika terdapat Fasilitas RTH (Ruang terbuka Hijau) , apa jenis fasilitas yang terdapat di Desa?		
	a. Apakah Terdapat Fasilitas Taman Desa di Desa?	1. Tidak Ada Fasilitas	[ ]
		2. Ada, Kondisi Rusak Parah	
		3. Ada, Kondisi Rusak Sedang	
		4. Ada, Kondisi Rusak Ringan	
		5. Ada, Kondisi Baik	
	b. Apakah Terdapat Fasilitas Jalur Hijau Sepanjang Jalan/ Sungai/ Danau di desa?	1. Tidak Ada Fasilitas	[ ]
		2. Ada, Kondisi Rusak Parah	
		3. Ada, Kondisi Rusak Sedang	
		4. Ada, Kondisi Rusak Ringan	
		5. Ada, Kondisi Baik	
	c. Apakah Terdapat Fasilitas Hutan Desa di Desa?	1. Tidak Ada Fasilitas	[ ]
		2. Ada, Kondisi Rusak Parah	
		3. Ada, Kondisi Rusak Sedang	
		4. Ada, Kondisi Rusak Ringan	
		5. Ada, Kondisi Baik	

NO	PERTANYAAN KUESIONER INDEKS DESA 2025	JAWABAN	
		PILIHAN / ISIAN	ISIAN / CODING
C 205	Jika terdapat Fasilitas RTNH (Ruang terbuka Non Hijau) , apa jenis fasilitas yang terdapat di Desa?		
	a. Apakah Terdapat Fasilitas Pelataran di Desa?	1. Tidak Ada Fasilitas	[ ]
		2. Ada, Kondisi Rusak Parah	
		3. Ada, Kondisi Rusak Sedang	
		4. Ada, Kondisi Rusak Ringan	
		5. Ada, Kondisi Baik	
	b. Apakah Terdapat Fasilitas Landmark di Desa?	1. Tidak Ada Fasilitas	[ ]
		2. Ada, Kondisi Rusak Parah	
		3. Ada, Kondisi Rusak Sedang	
		4. Ada, Kondisi Rusak Ringan	
		5. Ada, Kondisi Baik	
	c. Apakah Terdapat Fasilitas Lainnya di Desa?	1. Tidak Ada Fasilitas	[ ]
		2. Ada, Kondisi Rusak Parah	
		3. Ada, Kondisi Rusak Sedang	
		4. Ada, Kondisi Rusak Ringan	
		5. Ada, Kondisi Baik	
D	**EKONOMI**		
D1	**SUB-DIMENSI PRODUKSI DESA**		
	KERAGAMAN AKTIVITAS EKONOMI		
D 101	a. Apakah Terdapat Keragaman Aktivitas Ekonomi di Desa?	1. Terdapat 1 Sektor/ Aktivitas	[ ]
		3. Terdapat 2 Sektor/ Aktivitas	
		5. Terdapat >2 Sektor/ Aktivitas	
	b. Bagaimana kondisi Keaktifan Aktivitas Ekonomi di Desa?	1. Tidak Aktif (Tidak Memiliki Produk/ Jasa yang Dihasilkan)	[ ]
		5. Aktif (Memiliki Produk/ Jasa yang Dihasilkan)	
	PRODUK UNGGULAN DESA		
D 102	a. Apakah Terdapat Ketersediaan Produk Unggulan Desa?	1. Tidak Ada	[ ]
		5. Ada	

NO	PERTANYAAN KUESIONER INDEKS DESA 2025	JAWABAN	
		PILIHAN / ISIAN	ISIAN / CODING
	b. Bagaimana Cakupan pasar Produk Unggulan Desa?	1. Penjualan Masih didalam Desa	[ ]
		5. Penjualan Susah Sampai ke Luar Desa	
	c. Apakah Terdapat Ketersediaan merek dagang pada Produk Unggulan Desa?	1. Merek Dagang Tidak Terdaftar	[ ]
		5. Merek Dagang Terdaftar	
	EKONOMI KREATIF		
D 103	a. Apakah Terdapat Kearifan lokal atau kebudayaan lokal yang di jadikan sebagai kegiatan ekonomi dalam menunjang penghidupan masyarakat di desa?	1. Tidak Ada	[ ]
		5. Ada	
	b. Jika Terdapat Ekonomi kreatif berbasis kearifan lokal, sebutkan jenis ekonomi tersebut?	[ ]	
	KERJASAMA DESA		
D 104	a. Apakah telah dilakukan kerjasama desa dengan desa lainnya?	1. Belum	[ ]
		5. Sudah	
	b. Apakah telah dilakukan kerjasama desa dengan pihak ketiga?	1. Belum	[ ]
		5. Sudah	
D2	**SUB – DIMENSI FASILITAS PENDUKUNG EKONOMI**		
D 201	a. Apakah Terdapat Ketersediaan Pendidikan Non-formal/ Pusat Keterampilan/ Kursus di Desa?	1. Tidak Ada	[ ]
		5. Ada	
	b. Bagaimana Keterlibatan Pendidikan Non-formal/ Pusat Keterampilan/ Kursus di desa?	1. Tidak Aktif	[ ]
		3. Melibatkan Sebagian Kecil/ <50% Angkatan Kerja yang Tidak Bekerja di Desa	
		5. Melibatkan Sebagian Kecil/ ≥50% Angkatan Kerja yang Tidak Bekerja di Desa	
	c. Dari Pihak Manakah Penyedia layanan Pendidikan Non-formal/ Pusat Keterampilan/ Kursus di Desa?	Pemerintah	[ ]
		Swasta	
		Masyarakat	
	d. Jika Terdapat, Pendidikan Non-Formal/ Pusat Keterampilan/ Kursus apa saja yang diajarkan?	[ ]	
	PASAR RAKYAT		
D 202	a. Apakah Terdapat Ketersediaan Pasar di Desa?	1. Tidak Ada	[ ]
		5. Ada	
	b. Apa Jenis pasar yang tersedia di Desa?	a. Pasar Rakyat Utama	[ ]

NO	PERTANYAAN KUESIONER INDEKS DESA 2025	JAWABAN	
		PILIHAN / ISIAN	ISIAN / CODING
		b. Pasar Rakyat Tipe A	
		c. Pasar Rakyat Tipe B	
		d. Pasar Rakyat Tipe C	
		e. Pasar Rakyat Tipe D	
		f. Tidak Tersedia Pasar di Desa	
	c. Berapa Jarak menuju pasar terdekat	1. 0 - 0,2 Km	[ ]
		2. >0,2 - 3 Km	
		3. > 3 Km	
	d. Berapa Lama Waktu tempuh menuju pasar di Desa?	1. 0 - 3 Menit	[ ]
		2. >3 - 15 Menit	
		3. > 15 Menit	
	e. Apakah Terdapat Ketersediaan sarana transportasi menuju pasar di Desa?	1. Ada	[ ]
		2. Tidak Ada	
	f. Bagaimana Kemudahan akses menuju pasar di Desa?	**By Sistem** 1. Sangat Sulit 2. Sulit 3. Sedang 4. Mudah 5. Sangat Mudah	[ ]
	TOKO/ PERTOKOAN		
D 203	a. Apakah Terdapat Ketersediaan Toko/Pertokoan di Desa?	1. Tidak Ada	[ ]
		5. Ada	
	b. Berapa Jarak menuju toko/pertokoan di Desa?	1. 0 - 0,5 Km	[ ]
		2. > 0,5 - 15 Km	
		3. > 15 Km	
	c. Berapa Lama Waktu tempuh menuju toko/ pertokoan di Desa?	1. 0 - 3 Menit	[ ]
		2. > 3 - 15 Menit	
		3. > 15 Menit	
	d. Apakah Terdapat Ketersediaan sarana transportasi menuju toko/pertokoan di Desa?	1. Ada	[ ]
		2. Tidak Ada	

NO	PERTANYAAN KUESIONER INDEKS DESA 2025	JAWABAN	
		PILIHAN / ISIAN	ISIAN / CODING
	e. Bagaimana Kemudahan akses menuju toko/pertokoan di Desa?	**By Sistem** 1. Sangat Sulit 2. Sulit 3. Sedang 4. Mudah 5. Sangat Mudah	[ ]
	KEDAI/ RUMAH MAKAN		
D 204	a. Apakah Terdapat Ketersediaan Kedai/ Rumah Makan di Desa?	1. Tidak Ada 5. Ada	[ ]
	b. Berapa Jarak menuju Kedai/ Rumah Makan di Desa?	1. 0 - 0,35 Km 2. > 0,35 - 5 Km 3. > 5 Km	[ ]
	c. Berapa Lama Waktu tempuh menuju Kedai/ Rumah Makan di Desa?	1. 0 - 2 Menit 2. > 2 - 15 Menit 3. > 15 Menit	[ ]
	d. Apakah Terdapat Ketersediaan sarana transportasi menuju Kedai/ Rumah Makan di Desa?	1. Ada 2. Tidak Ada	[ ]
	e. Bagaimana Kemudahan akses menuju Kedai/ Rumah Makan di Desa?	**By Sistem** 1. Sangat Sulit 2. Sulit 3. Sedang 4. Mudah 5. Sangat Mudah	[ ]
	PENGINAPAN		
D 205	a. Apakah Terdapat Ketersediaan Penginapan di Desa?	1. Tidak Ada 5. Ada	[ ]
	b. Berapa Jarak menuju Penginapan di Desa?	1. 0 - 2,5 Km 2. > 2,5 - 18 Km 3. > 18 Km	[ ]
	c. Berapa Lama Waktu tempuh menuju Penginapan di Desa?	1. 0 - 8 Menit 2. > 8 - 40 Menit 3. > 40 Menit	[ ]
	d. Apakah Terdapat Ketersediaan sarana transportasi menuju Penginapan di Desa?	1. Ada 2. Tidak Ada	[ ]

NO	PERTANYAAN KUESIONER INDEKS DESA 2025	JAWABAN	
		PILIHAN / ISIAN	ISIAN / CODING
	e. Bagaimana Kemudahan akses menuju Penginapan di Desa?	**By Sistem** 1. Sangat Sulit 2. Sulit 3. Sedang 4. Mudah 5. Sangat Mudah	[ ]
	LAYANAN POS DAN LOGISTIK		
D 206	a. Apakah Terdapat Ketersediaan Layanan Pos dan/ Logistik di Desa?	1. Tidak Ada	[ ]
		5. Ada	
	b. Berapa Jarak menuju Layanan Pos dan/ Logistik di Desa?	1. 0 - 0,5 Km	[ ]
		2. > 0,5 – 6,5 Km	
		3. > 6,5 Km	
	c. Berapa Lama Waktu tempuh menuju Layanan Pos dan/ Logistik di Desa?	1. 0 - 3 Menit	[ ]
		2. > 3 - 15 Menit	
		3. > 15 Menit	
	d. Apakah Terdapat Ketersediaan sarana transportasi menuju Layanan Pos dan/ Logistik di Desa?	1. Ada	[ ]
		2. Tidak Ada	
	e. Bagaimana Kemudahan akses menuju Layanan Pos dan/ Logistik di Desa?	**By Sistem** 1. Sangat Sulit 2. Sulit 3. Sedang 4. Mudah 5. Sangat Mudah	[ ]
	LEMBAGA EKONOMI		
D 207	a. Apakah terdapat BUM Desa	2. Tidak Ada	[ ]
		6. Ada, Belum Berbadan Hukum	
		10. Ada, Sudah Berbadan Hukum	
	b. Status Bumdesa (Aktif/Tidak Aktif)	Aktif	
		Tidak Aktif	
	c. Nomor sertifikat BUM Desa tersebut	[ ]	
	d. Bagaimana Hari Operasional BUM Desa di Desa?	1. Tidak Terdapat Lembaga Ekonomi	[ ]
		2. Waktu Pelayanan Tidak Pasti	
		3. Beroperasi 1 - 3 Hari Dalam Seminggu	
		4. Beroperasi 4 - 5 Hari Dalam Seminggu	
		5. Beroperasi >5 Hari Dalam Seminggu	

NO	PERTANYAAN KUESIONER INDEKS DESA 2025	JAWABAN	
		PILIHAN / ISIAN	ISIAN / CODING
D 208	a. Apakah terdapat BUM Desa Bersama	2. Tidak Ada	[ ]
		6. Ada, Belum Berbadan Hukum	
		10. Ada, Sudah Berbadan Hukum	
	b. Status Bumdesa Bersama (Aktif/Tidak Aktif)	Aktif	
		Tidak Aktif	
	c. Nomor sertifikat BUM Desa Bersama tersebut	[ ]	
	d. Bagaimana Hari Operasional BUM Desa Bersama di Desa?	1. Tidak Terdapat Lembaga Ekonomi	[ ]
		2. Waktu Pelayanan Tidak Pasti	
		3. Beroperasi 1 - 3 Hari Dalam Seminggu	
		4. Beroperasi 4 - 5 Hari Dalam Seminggu	
		5. Beroperasi >5 Hari Dalam Seminggu	
D 209	a. Apakah terdapat Lembaga Ekonomi lainnya di Desa (selain BUM Desa/BUM Desa bersama)	1. Ada	[ ]
		5. Tidak Ada	
	b. Ketersediaan KUD	1. Ada	[ ]
		5. Tidak Ada	
	c. Ketersediaan UMKM	1. Ada	[ ]
		5. Tidak Ada	
	LAYANAN KEUANGAN		
D 210	a. Apakah Terdapat Ketersediaan layanan perbankan di desa?	1. Tidak Ada	[ ]
		5. Ada	
	b. Bagaimana Hari operasional layanan perbankan di Desa?	1. Tidak Terdapat Layanan Perbankan	[ ]
		2. Waktu Pelayanan Tidak Pasti	
		3. Beroperasi 1 - 3 Hari Dalam Seminggu	
		4. Beroperasi 4 - 5 Hari Dalam Seminggu	
		5. Beroperasi >5 Hari Dalam Seminggu	
D 211	Apakah Terdapat Layanan BPR di Desa	Ada	[ ]
		Tidak Ada	
D 212	Ketersediaan Layanan Fasilitas Kredit		
	a. Apakah Terdapat Layanan Fasilitas Kredit Berupa KUR di Desa?	1. Tidak Ada	[ ]
		5. Ada	

NO	PERTANYAAN KUESIONER INDEKS DESA 2025	JAWABAN	
		PILIHAN / ISIAN	ISIAN / CODING
	b. Apakah Terdapat Layanan Fasilitas Kredit Berupa KKP-E diDesa?	1. Tidak Ada 5. Ada	[ ]
	c. Apakah Terdapat Layanan Fasilitas Kredit Berupa KUK diDesa?	1. Tidak Ada 5. Ada	[ ]
	d. Bagaimana Status Layanan Fasilitas Kredit di Desa?	1. Tidak Resmi 5. Resmi	[ ]
E	**LINGKUNGAN**		
E1	**SUB – DIMENSI PENGELOLAAN LINGKUNGAN**		
	KEARIFAN LINGKUNGAN		
E 101	a. Apakah terdapat atraksi alam/sumberdaya alam/keindahan alam di desa?	[ ]	
	b. Apakah terdapat upaya menjaga/ mempertahankan / melestarikan kearifan lingkungan berupa atraksi alam/ sumberdaya alam/ keindahan alam yang ada di desa	1. Tidak Ada 3. Terdapat Hanya 1 Kearifan Lingkungan yang dijaga/ dipertahankan/ dilestarikan 5. Terdapat Lebih dari 1 Kearifan Lingkungan Yang dijaga/ dipertahankan/ dilestarikan	[ ]
	c. Apa saja upaya menjaga/ mempertahankan/ melestarikan kearifan lingkungan berupa atraksi alam/ sumberdaya alam/ keindahan alam yang ada di desa	[ ]	
	d. Apakah terdapat peraturan/regulasi yang mengatur terkait pelestarian lingkungan di Desa?	1. Tidak Ada 5. Ada	[ ]
	e. Apakah terdapat kegiatan pelestarian lingkungan berbasis kearifan lokal di bidang lingkungan di Desa (seperti Awik-awik)?	1. Tidak Ada 5. Ada	[ ]
	f. Apakah terdapat pemanfaatan Energi Baru Terbarukan di desa? (tenaga surya/ angin/ mikrohidro / biogas/ biomassa /pasang surut/arus laut)"	**By Sistem** 1. Tidak Ada 5. Ada	[ ]
	g. Apa Peruntukan pemanfaatan Energi terbarukan yang ada di Desa?	[ ]	
	SISTEM PENGELOLAAN SAMPAH		
E 102	a. Kemanakah Tempat pembuangan sampah di Desa?	1. Tidak dibuang ke tempat penampungan sampah 5. Dibuang ke tempat penampungan sampah	[ ]

NO	PERTANYAAN KUESIONER INDEKS DESA 2025	JAWABAN	
		PILIHAN / ISIAN	ISIAN / CODING
	b. Bagaimanakah cara mayoritas Warga Desa membuang sampah	1. Tempat Sampah Kemudian diangkut	[ ]
		2. Dalam lubang atau dibakar	
		3. Sungai / Saluran irigasi / Danau / Laut / Got / Selokan	
		4. Lainnya	
	c. Jenis tempat pembuangan lainnya di Desa	[ ]	
	d. Bagaimana cara pengolahan sampah yang dilakukan di desa	1. Tidak Diolah	[ ]
		5. Diolah	
	e. Jika sampah diolah, apa jenis pengolahan tersebut?	[ ]	
	f. Dilakukan pemanfaatan sampah di desa	1. Tidak dimanfaatkan	
		5. Dimanfaatkan dan memiliki nilai jual	
	g. Jika sampah dimanfaatkan, apa jenis pemanfaatan tersebut?	[ ]	
	TINGKAT PEMCEMARAN LINGKUNGAN		
	a. Apakah Terdapat pencemaran air di Desa dalam setahun terakhir di Desa?	1. Ada	[ ]
		0. Tidak Ada	
	b. Apakah Terdapat pencemaran tanah di Desa dalam setahun terakhir di Desa?	1. Ada	[ ]
		0. Tidak Ada	
	c. Apakah Terdapat pencemaran udara di Desa dalam setahun terakhir di Desa?	1. Ada	[ ]
		0. Tidak Ada	
	d. Berapa Total Terdapatnya Kejadian pencemaran lingkungan (Air + Tanah + Udara) di Desa?	**By Sistem**	[ ] Kejadian
	e. Berapa Rata-rata kejadian pencemaran lingkungan di Desa?	**By Sistem** 5. Skor Pencemaran Lingkungan Bernilai 0 4. Skor Pencemaran Lingkungan Bernilai <0.5 2. Skor Pencemaran Lingkungan Bernilai ≥0.5 1. Skor Pencemaran Lingkungan Bernilai 1	[ ]

NO	PERTANYAAN KUESIONER INDEKS DESA 2025	JAWABAN	
		PILIHAN / ISIAN	ISIAN / CODING
E2	SUB – DIMENSI PENANGGULANGAN BENCANA		
	PENANGGULANGAN BENCANA		
E 201	Apakah terdapat kejadian bencana dalam kurun waktu satu tahun terakhir		
	a. Apakah Terdapat Kejadian Bencana Tanah Longsor dalam Setahun Terakhir di Desa?	Ada Tidak Ada	[ ]
	b. Apakah Terdapat Kejadian Bencana Banjir dalam Setahun Terakhir di Desa?	Ada Tidak Ada	[ ]
	c. Apakah Terdapat Kejadian Bencana Gempa Bumi dalam Setahun Terakhir di Desa?	Ada Tidak Ada	[ ]
	d. Apakah Terdapat Kejadian Bencana Tsunami dalam Setahun Terakhir di Desa?	Ada Tidak Ada	[ ]
	e. Apakah Terdapat Kejadian Bencana Gelombang Pasang Laut dalam Setahun Terakhir di Desa?	Ada Tidak Ada	[ ]
	f. Apakah Terdapat Kejadian Bencana Angin Puyuh / Puting Beliung / Topan dalam Setahun Terakhir di Desa?	Ada Tidak Ada	[ ]
	g. Apakah Terdapat Kejadian Bencana Gunung Meletus dalam Setahun Terakhir di Desa?	Ada Tidak Ada	[ ]
	h. Apakah Terdapat Kejadian Bencana Kebakaran Hutan dalam Setahun Terakhir di Desa?	Ada Tidak Ada	[ ]
	i. Apakah Terdapat Kejadian Bencana Kekeringan Lahan dalam Setahun Terakhir di Desa?	Ada Tidak Ada	[ ]
	j. Apakah Terdapat Kejadian Bencana luar biasa/non-alam seperti pandemi, endemi, dll di Desa?	Ada Tidak Ada	[ ]
E 202	a. Apakah Terdapat Ketersediaan aspek informasi kebencanaan di Desa?	1. Tidak Tersedia Data Kejadian Bencana, Indeks Resiko Bencana dan Peta Rawan Bencana 5. Tersedia Data Kejadian Bencana, Indeks Resiko Bencana dan Peta Rawan Bencana	[ ]
	b. Apakah Terdapat Fasilitas Mitigasi Bencana Alam di Desa Berupa Peringatan Dini Bencana	Ada Tidak Ada	[ ]
	c. Apakah Terdapat Ketersediaan Fasilitas Mitigasi berupa perlengkapan keselamatan ?	Ada Tidak Ada	[ ]

NO	PERTANYAAN KUESIONER INDEKS DESA 2025	JAWABAN	
		PILIHAN / ISIAN	ISIAN / CODING
	d. Ketersediaan Fasilitas Mitigasi Bencana	**By Sistem** 1. Tidak Ada Fasilitas 5. Ada Fasilitas (Peringatan Dini, Perlengkapan Keselamatan, Jalur Evakuasi)	[ ]
	e. Berapa Jarak menuju fasilitas mitigasi bencana di Desa?	1. 0 - 0,1 Km 2. > 0,1 - 3 Km 3. > 3 Km	[ ]
	f. Berapa Lama Waktu tempuh menuju fasilitas mitigasi bencana?	1. 0 - 1 Menit 2. > 1 - 10 Menit 3. > 10 Menit	[ ]
	g. Apakah Terdapat Ketersediaan sarana transportasi menuju fasilitas mitigasi bencana di Desa?	1. Ada 2. Tidak Ada	[ ]
	h. Bagaimana Kemudahan akses menuju fasilitas mitigasi bencana di Desa?	**By Sistem** 1. Sangat Sulit 2. Sulit 3. Sedang 4. Mudah 5. Sangat Mudah	[ ]
	i. Apakah Terdapat aktivitas Mitigasi dan atau Rehabilitasi bencana di Desa?	1. Tidak Ada Program Penanggulangan Bencana 3. Ada Program Penanggulangan Bencana Dalam Dokumen Perencanan Desa dan Tidak Terealisasi 5. Ada Program Penanggulangan Bencana Dalam Dokumen Perencanaan Desa dan Terealisasi	[ ]
	j. Bagaimana Ketersediaan fasilitas aspek tanggap darurat bencana yang ada di Desa?	1. Tidak Tersedia Titik Evakuasi, Pos Keamanan Bencana dan Alat Kesiapsiagaan Bencana 5. Tersedia Titik Evakuasi, Pos Keamanan Bencana dan Alat Kesiapsiagaan Bencana	[ ]
F	**AKSESIBILITAS**		
F1	**SUB – DIMENSI KONDISI AKSES JALAN**		
	KONDISI JALAN DI DESA		
F 101	Apa Jenis Permukaan Jalan sebagian besar di desa?	1. Tanah 3. Diperkeras (Kerikil, batu, dll) / Jalan Terapung Kayu (semi permanen)	[ ]

NO	PERTANYAAN KUESIONER INDEKS DESA 2025	JAWABAN	
		PILIHAN / ISIAN	ISIAN / CODING
		5. Aspal/ Beton/ Jalan Terapung Permanen	
F 102	Apa Status dan Kondisi jalan yang ada di Desa		
	a. Apakah Jalan di Desa Merupakan Jalan Nasional?	0. Tidak Ada	[ ]
		1. Rusak Berat, Tidak dapat dilalui setiap hari	
		2. Rusak Sedang, Tidak dapat dilalui setiap hari	
		4. Rusak Sedang, dapat dilalui setiap hari	
		5. Baik, dapat dilalui setiap hari	
	b. Apakah Jalan di Desa Merupakan Jalan Provinsi?	0. Tidak Ada	[ ]
		1. Rusak Berat, Tidak dapat dilalui setiap hari	
		2. Rusak Sedang, Tidak dapat dilalui setiap hari	
		4. Rusak Sedang, dapat dilalui setiap hari	
		5. Baik, dapat dilalui setiap hari	
	c. Apakah Jalan di Desa Merupakan Jalan Kabupaten?	0. Tidak Ada	[ ]
		1. Rusak Berat, Tidak dapat dilalui setiap hari	
		2. Rusak Sedang, Tidak dapat dilalui setiap hari	
		4. Rusak Sedang, dapat dilalui setiap hari	
		5. Baik, dapat dilalui setiap hari	
	d. Apakah Jalan di Desa Merupakan Jalan Desa/lingkungan (termasuk jalan usaha tani)	0. Tidak Ada	[ ]
		1. Rusak Berat, Tidak dapat dilalui setiap hari	
		2. Rusak Sedang, Tidak dapat dilalui setiap hari	
		4. Rusak Sedang, dapat dilalui setiap hari	
		5. Baik, dapat dilalui setiap hari	
F 103	Bagaimana Kondisi Kualitas sebagian besar jalan yang ada di Desa?	1. Rusak Berat, Tidak Dapat Dilalui Setiap Hari	[ ]
		2. Rusak Sedang, Tidak Dapat Dilalui Setiap Hari	
		4. Rusak Sedang, Dapat Dilalui Setia Hari	
		5. Baik, Dapat Dilalui Setiap Tahun	

NO	PERTANYAAN KUESIONER INDEKS DESA 2025	JAWABAN	
		PILIHAN / ISIAN	ISIAN / CODING
	KONDISI PENERANGAN JALAN UTAMA DESA		
F 104	a. Apakah Terdapat Ketersediaan penerangan di jalan-jalan utama di desa?	1. Tidak Ada 5. Ada	[ ]
	b. Berapa lama Jam Operasional desa dalam penyediaan penerangan di jalan-jalan utama di desa?	1. Tidak Teraliri Listrik 2. <6 Jam Dalam 1 Hari 4. 6-12 Jam Dalam 1 Hari 5. >12 Jam Dalam 1 Hari	[ ]
F2	**SUB – DIMENSI KEMUDAHAN AKSES**		
	KEBERADAAN ANGKUTAN PERDESAAN/ ANGKUTAN LOKAL/ SEJENIS		
F 201	a. Apakah terdapat Angkutan Perdesaan/Angkutan Lokal/ Sejenis di Desa (angkot/ taksi/ ojek/ becak/ bentor/ perahu/ kapal/ dan atau sejenisnya)?	1. Tidak Ada Angkutan Umum 5. Ada Angkutan Umum	[ ]
	b. Bagaimana hari operasional Angkutan Perdesaan/Angkutan Lokal/Sejenis di Desa?	1. Tidak Ada Transportasi Umum 2. Beroperasi 1 - 3 Hari Dalam Seminggu 4. Beroperasi 4 - 6 Hari Dalam Seminggu 5. Beroperasi Setiap Hari Dalam Seminggu	[ ]
F 202	Trayek Transportasi Angkutan Perdesaan/Angkutan Lokal/ Sejenis yang ada di desa:		
	a. Apakah Terdapat Trayek Transportasi Angkutan Umum Pedesaan di Desa?	Ada Tidak Ada	[ ]
	b. Apakah Terdapat Trayek Transportasi Angkutan Berupa Taksi di Desa?	Ada Tidak Ada	[ ]
	c. Apakah Terdapat Trayek Transportasi Angkutan Berupa Ojek Pangkalan di Desa?	Ada Tidak Ada	[ ]
	d. Apakah Terdapat Trayek Transportasi Angkutan Berupa Becak di Desa?	Ada Tidak Ada	[ ]
	e. Apakah Terdapat Trayek Transportasi Angkutan Berupa Becak Motor (Bentor) di Desa?	Ada Tidak Ada	[ ]
	f. Apakah Terdapat Trayek Transportasi Angkutan Berupa Perahu di Desa?	Ada Tidak Ada	[ ]
	g. Apakah Terdapat Trayek Transportasi Angkutan Berupa Kapal di Desa?	Ada Tidak Ada	[ ]
	h. Apakah Terdapat Trayek Transportasi Angkutan Berupa Transportasi Online roda dua/empat di Desa?	Ada Tidak Ada	[ ]

NO	PERTANYAAN KUESIONER INDEKS DESA 2025	JAWABAN	
		PILIHAN / ISIAN	ISIAN / CODING
	AKSES LISTRIK		
F 203	a. Jumlah rumah yang sudah terakses listrik PLN di Desa	____._____Rumah	[ ][ ].[ ][ ][ ] Rumah
	b. Jumlah rumah yang sudah terakses listrik Non-PLN di Desa	____._____Rumah	[ ][ ].[ ][ ][ ] Rumah
F 204	Apakah jenis sumber listrik Non-PLN yang ada di Desa:		
	a. Apakah Listrik Non-PLN bersumber dari energi Matahari/ PLTS?	Ada Tidak Ada	[ ]
	b. Apakah Listrik Non-PLN bersumber dari energi Angin?	Ada Tidak Ada	[ ]
	c. Apakah Listrik Non-PLN bersumber dari energi BioDiesel?	Ada Tidak Ada	[ ]
	d. Apakah Listrik Non-PLN bersumber dari energi BioDiesel?	Ada Tidak Ada	[ ]
	e. Apakah Listrik Non-PLN bersumber dari energi Biogas ?	Ada Tidak Ada	[ ]
	f. Apakah Listrik Non-PLN bersumber dari energi Microhydro?	Ada Tidak Ada	[ ]
	g. Apakah Listrik Non-PLN bersumber dari energi Tenaga Panas Bumi?	Ada Tidak Ada	[ ]
	h. Apakah Listrik Non-PLN bersumber dari energi Tenaga Pasang Surut	Ada Tidak Ada	[ ]
	i. Apakah Listrik Non-PLN bersumber dari energi Tenaga Arus Laut	Ada Tidak Ada	[ ]
	j. Jika terdapat sumber listrik yang berasal dari Non-PLN, siapa penyedia layanan listrik tersebut?	Tidak Ada Swasta Swadaya Perseorangan	[ ]
F 205	a. Berapa Jumlah rumah yang sudah terakses listrik di desa?	**By Sistem**	[ ]

NO	PERTANYAAN KUESIONER INDEKS DESA 2025	JAWABAN	
		PILIHAN / ISIAN	ISIAN / CODING
	b. Ketersediaan pelayanan listrik untuk rumah di desa?	**By Sistem** 1. Tidak Ada 3. Ada Sebagian Kecil (≤50% Terakses) 5. Ada Sebagian Besar (>50% Terakses)	[ ]
	c. Berapa Lama Durasi layanan Listrik di Desa?	1. Tidak Tersedia	[ ]
		2. Tersedia <6 Jam	
		4. Tersedia 6 – 12 Jam	
		5. Tersedia > 12 Jam	
	LAYANAN TELEKOMUNIKASI		
F 206	a. Ketersediaan Akses Telepon di Sebagian besar wilayah Desa	1. Tidak ada akses sinyal	[ ]
		2. Ya, tapi sinyal lemah	
		3. Ya, Sinyal kuat	
	b. Ketersediaan Akses Internet di Sebagian besar wilayah Desa	1. Tidak ada akses sinyal	[ ]
		2. Terdapat akses 2G/ 2.5G/ GPRS/ EDGE	
		4. Terdapat akses 3G/ 3.5G/ HSDPA/ EVDO	
		5. Terdapat akses 5G dan 4G LTE	
F 207	a. Apakah di Desa terdapat operator / *provider* telepon seluler Telkomsel dapat menerima sinyal?	Ada	[ ]
		Tidak	
	b. Apakah di Desa terdapat operator / *provider* telepon seluler Indosat dapat menerima sinyal?	Ada	[ ]
		Tidak	
	c. Apakah di Desa terdapat operator / *provider* telepon seluler XL dapat menerima sinyal?	Ada	[ ]
		Tidak	
	d. Apakah di Desa terdapat operator / *provider* telepon seluler Axis dapat menerima sinyal?	Ada	[ ]
		Tidak	
	e. Apakah di Desa terdapat operator / *provider* telepon seluler Smartfren dapat menerima sinyal?	Ada	[ ]
		Tidak	

LAMPIRAN III

KUESIONER ISU DESA DAN PERDESAAN

TAHUN 2025

NO	PERTANYAAN KUESIONER ISU DESA DAN PERDESAAN 2025	JAWABAN	
		PILIHAN / ISIAN	ISIAN / CODING
PERANGKAT DESA			
1	a. Apakah Terdapat Sekretaris Desa	Ada	[ ]
		Tidak	
	b. Nama Sekretaris Desa	[ ]	
	c. Nomor Aktif Sekretaris Desa	[ ]	
	d. Jenis Kelamin	Laki-laki	[ ]
		Perempuan	
	e. Pendidikan Terakhir Plt/ Sekretaris Desa	0. Tidak Pernah Sekolah	[ ]
		1. Tamat S3	
		2. Tamat S2	
		3. Tamat S1/DIV	
		4. Tamat Akademi DIII	
		5. Tamat SLTA/ Sederajat	
		6. Tamat SLTP/ Sederajat	
		7. Tamat SD/ Sederajat	
		8. Tidak Tamat SD/ Sederajat	
	f. Lama Masa Jabatan sebagai Plt/Sekretaris Desa		[ ] Tahun [ ] Bulan
KEPALA SEKSI			
2	a. Aoakah terdapat seksi Pemerintahan	Ada	[ ]
		Tidak	
	b. Nama Kepala Seksi Pemerintahan	[ ]	
	c. Jenis Kelamin	Laki-laki	[ ]
		Perempuan	
3	a. Apakah terdapat Kepala Seksi Kesejahteraan	Ada	[ ]
		Tidak	
	b. Nama Seksi Kesejahteraan	[ ]	
	c. Jenis Kelamin	Laki-laki	[ ]
		Perempuan	
4	a. Terdapat Kepala seksi pelayanan	Ada	[ ]
		Tidak	

NO	PERTANYAAN KUESIONER ISU DESA DAN PERDESAAN 2025	JAWABAN	
		PILIHAN / ISIAN	ISIAN / CODING
	b. Nama Seksi Pelayanan	[ ]	
	c. Jenis Kelamin	Laki-laki	[ ]
		Perempuan	
KEPALA URUSAN			
5	a. Terdapat Kepala Urusan Tata Usaha dan Umum	Ada	[ ]
		Tidak	
	b. Nama Kepala Urusan Tata Usaha dan Umum	[ ]	
	c. Jenis Kelamin	Laki-laki	[ ]
		Perempuan	
6	a. Terdapat Kepala Urusan Keuangan	Ada	[ ]
		Tidak	
	b. Nama Kepala Urusan Keuangan	[ ]	
	c. Jenis Kelamin	Laki-laki	[ ]
		Perempuan	
7	a. Terdapat Kepala Urusan Perencanaan	Ada	[ ]
		Tidak	
	b. Nama Kepala Urusan Perencanaan	[ ]	
	c. Jenis Kelamin	Laki-laki	[ ]
		Perempuan	
8	a. Berapa jumlah Staff petugas Desa Laki-laki	**By Sistem**	[ ] Orang
	b. Berapa jumlah Staff petugas Desa Perempuan		[ ] Orang
9	a. Berapa jumlah Staff petugas Desa Laki-laki	**By Sistem**	[ ] Orang
	b. Berapa jumlah Staff petugas Desa Perempuan		[ ] Orang
10	a. Berapa jumlah Staff petugas Desa Laki-laki	**By Sistem**	[ ] Orang
	b. Berapa jumlah Staff petugas Desa Perempuan		[ ] Orang
11	a. Berapa jumlah Staff petugas Desa Laki-laki	**By Sistem**	[ ] Orang
	b. Berapa jumlah Staff petugas Desa Perempuan		[ ] Orang
12	a. Berapa jumlah Staff petugas Desa Laki-laki	**By Sistem**	[ ] Orang
	b. Berapa jumlah Staff petugas Desa Perempuan		[ ] Orang

NO	PERTANYAAN KUESIONER ISU DESA DAN PERDESAAN 2025	JAWABAN	
		PILIHAN / ISIAN	ISIAN / CODING
13	a. Berapa jumlah Staff petugas Desa Laki-laki	**By Sistem**	[ ] Orang
	b. Berapa jumlah Staff petugas Desa Perempuan		[ ] Orang
14	a. Berapa jumlah Staff petugas Desa Laki-laki	**By Sistem**	[ ] Orang
	b. Berapa jumlah Staff petugas Desa Perempuan		[ ] Orang
15	a. Berapa jumlah Staff petugas Desa Laki-laki	**By Sistem**	[ ] Orang
	b. Berapa jumlah Staff petugas Desa Perempuan		[ ] Orang
16	Apakah pemerintah Desa bekerjasama dengan pihak lain dalam pengembangan/peningkatan ?	Ada	[ ]
		Tidak	
17	a. Apakah Terdapat Kelompok/ organisasi/lembaga tani ?	Ada	[ ]
		Tidak	
	b. Berapa Kali Kelompok/ organisasi/lembaga tani Mengadakan Kegiatan dalam setahun?	[ ] [ ] kali / tahun	[ ] [ ]
18	a. Apakah Terdapat Kelompok/ organisasi/lembaga nelayan ?	Ada	[ ]
		Tidak	
	b. Berapa Kali Kelompok/ organisasi/lembaga nelayan Mengadakan Kegiatan dalam setahun?	[ ] [ ] kali / tahun	[ ] [ ]
19	a. Apakah Terdapat Kelompok/ organisasi/lembaga usaha ternak?	Ada	[ ]
		Tidak	
	b. Berapa Kali Kelompok/ organisasi/ lembaga usaha ternak Mengadakan Kegiatan dalam setahun?	[ ] [ ] kali / tahun	[ ] [ ]
20	a. Apakah Terdapat Kelompok/ organisasi/lembaga pengrajin?	Ada	[ ]
		Tidak	
	b. Berapa Kali Kelompok/ organisasi/ lembaga pengrajin Mengadakan Kegiatan dalam setahun?	[ ] [ ] kali / tahun	[ ] [ ]
21	a. Apakah Terdapat Kelompok/ organisasi/lembaga khusus wanita?	Ada	[ ]
		Tidak	
	b. Berapa Kali Kelompok/ organisasi/ lembaga khusus wanita Mengadakan Kegiatan dalam setahun?	[ ] [ ] kali / tahun	[ ] [ ]
22	a. Apakah terdapat peraturan pemerintah Desa memiliki aturan atau kegiatan pemberdayaan perempuan dan perlindungan anak?	Tidak ada	[ ]
		Ada	
	b. Apakan terdapat peraturan Desa aturan atau kegiatan pemberdayaan perempuan dan perlindungan anak tersebut bermanfaat?	Tidak ada	[ ]
		Ada	

NO	PERTANYAAN KUESIONER ISU DESA DAN PERDESAAN 2025	JAWABAN	
		PILIHAN / ISIAN	ISIAN / CODING
23	a. Apakah Terdapat Kelompok/ organisasi/lembaga Sadar Wisata (POKDARWIS)	Ada	[ ]
		Tidak	
	b. Berapa Kali Kelompok/ organisasi/ lembaga Sadar Wisata (POKDARWIS)Mengadakan Kegiatan dalam setahun?	[ ] [ ] kali / tahun	[ ] [ ]
24	a. Apakah Terdapat Kelompok/ organisasi/lembaga Penanggulangan Bencana?	Ada	[ ]
		Tidak	
	b. Berapa Kali Kelompok/ organisasi/ lembaga Penanggulangan Bencana Mengadakan Kegiatan dalam setahun?	[ ] [ ] kali / tahun	[ ] [ ]
25	a. Apakah kelompok atau organisasi penanggulangan bencana tersebut bermanfaat?	Ada	[ ]
		Tidak	
	b. Apakah pemerintah Desa mengalokasikan anggaran untuk keberlanjutan kelompok/organisasi penanggulangan bencana tersebut?	Ada	[ ]
		Tidak	
	c. Apakah pemerintah Desa bekerjasama dengan pihak lain dalam pengembangan/peningkatan kelompok/organisasi penanggulangan bencana tersebut?	Ada	[ ]
		Tidak	
26	a. Terdapat Kelompok/ organisasi/lembaga lainnya	Tidak ada	[ ]
		Ada	
	b. Apa Kelompok/ organisasi/lembaga lainnya di desa? (Sebutkan)	[ ]	
	c. Berapa Kali Kelompok/ organisasi/lembaga lainnya Mengadakan Kegiatan dalam setahun?	[ ] [ ] kali / tahun	[ ] [ ]
27	a. Berapa Jumlah pemuda pelopor desa (dalam bidang pendidikan, bidang seni budaya, bidang pengelolaan sumber daya alam, lingkungan dan pariwisata, bidang pangan, bidang inovasi teknologi) dan dilaksanakan secara konsisten serta dirasakan manfaatnya bagi masyarakat desa	[ ] [ ] Orang	[ ] [ ]
	b. Apakah terdapat Kelompok/ Organisasi Kepemudaan yang aktif di desa	Bidang Pendidikan	[ ]
		Bidang Seni Budaya	
		Bidang Pengelolaan Sumber Daya Alam	
		Bidang Lingkungan dan Pariwisata	
		Bidang Pangan	
		Bidang Inovasi Teknologi	
		Lainnya	

NO	PERTANYAAN KUESIONER ISU DESA DAN PERDESAAN 2025	JAWABAN	
		PILIHAN / ISIAN	ISIAN / CODING
28	a. Apakah terdapat warga Desa mengikuti Musyawarah Desa	Tidak Ada	[ ]
		Ada	
	b. Berapa jumlah warga desa mengikuti Musyawarah desa	[ ] [ ] Orang	[ ] [ ]
	c. Apakah musyawarah Desa dihadiri Unsur Tokoh Adat	Ada	[ ]
		Tidak Ada	
	d. Apakah musyawarah Desa dihadiri Unsur Tokoh Agama	Ada	[ ]
		Tidak Ada	
	e. Apakah Musyawarah Desa dihadiri Unsur Tokoh Masyarakat	Ada	[ ]
		Tidak Ada	
	f. Apakah Musyawarah Desa dihadiri Unsur Tokoh Pendidikan	Ada	[ ]
		Tidak Ada	
	g. Apakah Musyawarah Desa dihadiri Unsur Kelompok Tani	Ada	[ ]
		Tidak Ada	
	h. Apakah Musyawarah Desa dihadiri Unsur Kelompok Nelayan	Ada	[ ]
		Tidak Ada	
	i. Apakah Musyawarah Desa dihadiri Unsur Kelompok Perajin	Ada	[ ]
		Tidak Ada	
	j. Apakah Musyawarah Desa dihadiri Unsur Kelompok Perempuan	Ada	[ ]
		Tidak Ada	
	k. Apakah Musyawarah Desa dihadiri Unsur Kelompok Penyandang Disabilitas	Ada	[ ]
		Tidak Ada	
	l. Apakah Musyawarah Desa dihadiri Unsur Kelompok Lanjut Usia	Ada	[ ]
		Tidak Ada	
	m. Apakah Musyawarah Desa dihadiri Unsur Kelompok Masyarakat Miskin	Ada	[ ]
		Tidak Ada	
	n. Berapa jumlah Perempuan yang mengikuti Musyawarah Desa	[ ] [ ] Orang	[ ] [ ]
	o. Jumlah Gagasan atau usulan peserta perempuan dalam musyawarah perencanaan pembangunan Desa	**By Sistem**	[ ]
AKTIVITAS DESA			

NO	PERTANYAAN KUESIONER ISU DESA DAN PERDESAAN 2025	JAWABAN	
		PILIHAN / ISIAN	ISIAN / CODING
29	Apakah terdapat Pendamping Lokal Desa di Desa	Ada	[ ]
		Tidak Ada	
30	Berapa Jumlah anggota KPMD(Kader Pembangunan Masyarakat Desa) Kader Posyandu/ Kader Kesehatan yang Aktif ?	**By Sistem**	[ ]
31	Berapa Jumlah anggota Tim Perumusan RPJMDes yang Aktif ?	[ ] [ ] Orang	[ ] [ ]
32	Ketersediaan kebun gizi di Desa yang dimanfaatkan Masyarakat	Ada	[ ]
		Tidak Ada	
33	Hari jadi Desa/ memperingati hari lahir desa	**By Sistem**	[ ]
	a. DiisikanBulan hari jadi desa/ memperingati hari desa	Januari	[ ]
		Februari	
		Maret	
		April	
		Mei	
		Juni	
		Juli	
		Agustus	
		September	
		Oktober	
		November	
		Desember	
	b. Tanggal hari jadi desa/ memperingati hari desa	[1 – 31]	[ ]
PENDAMPINGAN MASYARAKAT DESA DARI PIHAK LUAR			
34	a. Apakah ada pelaksanaan pendampingan masyarakat di luar dari Pendamping Lokal Desa (PLD). Misalnya Pendamping dari lintas sektor (swasta, BUMN atau Perguruan Tinggi/Swasta)?	Ada	[ ]
		Tidak Ada	
	b. Apakah Terdapat Pendampingan Masyarakat dari Luar PLD?	Tidak Ada	[ ]
		BUMN	
		Perguruan Tinggi	
		Swasta	
		LSM	
		Lainnya	

NO	PERTANYAAN KUESIONER ISU DESA DAN PERDESAAN 2025	JAWABAN	
		PILIHAN / ISIAN	ISIAN / CODING
	c. Pendampingan Masyarakat dari Luar PLD Lainnya (Sebutkan)	[ ]	
	d. Bagaimana layanan dari pendampingan luar tersebut?	Tidak Ada	[ ]
		Tidak Optimal	
		Optimal	
		Sangat Optimal	
	e. Berapa banyak institusi yang melakukan pendampingan dalam setahun di desa?	0, 1, 2, >2	[ ]
35	a. Apakah Terdapat Layanan Pendampingan Masyarakat di Bidang Pendidikan	Ada	[ ]
		Tidak Ada	
	b. Apakah terdapat Layanan Pendampingan Masyarakat di Bidang Kesehatan	Ada	[ ]
		Tidak Ada	
	c. Apakah Terdapat Layanan Pendampingan Masyarakat di Bidang Sosial/ Budaya	Ada	[ ]
		Tidak Ada	
	d. Apakah Terdapat Layanan Pendampingan Masyarakat di Bidang Ekonomi	Ada	[ ]
		Tidak Ada	
	e. Apakah Terdapat Layanan Pendampingan Masyarakat di Bidang Ekonomi	Ada	[ ]
		Tidak Ada	
	f. Apakah terdapat Layanan Pendampingan Masyarakat dari di Bidang Lainnya (Sebutkan)	[ ]	
36	Berapa lama durasi layanan pendampingan dari pihak luar	[ ] [ ] Bulan	[ ] [ ]
37	a. Apakah terdapat dampak pendampingan terhadap kehidupan sosial ekonomi dan budaya masyarakat?	0. Tidak Ada Pendampingan	[ ]
		1. Berdampak Baik	
		2. Tidak Berdampak	
	b. Di bidang apa saja dampak pendampingan yang diterima masyarakat?	0. Tidak Ada Pendampingan	[ ]
		1. Bidang Ekonomi	
		2. Bidang Sosial Budaya	
		3. Bidang Pemberdayaan Masyarakat	
	c. Dampak pendampingan yang diterima masyarakat di bidang lainnya (sebutkan)	[ ]	

NO	PERTANYAAN KUESIONER ISU DESA DAN PERDESAAN 2025	JAWABAN	
		PILIHAN / ISIAN	ISIAN / CODING
38	Apakah Pendamping Lokal Desa dilibatkan dalam pendampingan tersebut?	0. Tidak ada pendampingan dari luar	[ ]
		1. PLD Tidak dilibatkan	
		2. PLD Dilibatkan	
39	Apakah ada tindak lanjut dari pemerintah desa dari pendampingan tersebut?	0. Tidak Ada Pendampingan dari Luar	[ ]
		1. Tidak Ada Tindak lanjut dari Pemdes	
		2. Ada Tindak lanjut dari Pemdes	
40	a. Desa di fasilitasi pihak ke 3 dalam proses pembangunan dan pemberdayaan masyarakat desa (Tenaga Profesional seperti: Lembaga, Asosiasi, Perusahaan, Perorangan dst)	Ada	[ ]
		Tidak Ada	
	b. Bidang Peningkatan SDM Masyarakat Desa (PSDM) di fasilitasi pihak ke 3	Ada	[ ]
		Tidak Ada	
	c. Bidang Infrastruktur Desa di fasilitasi pihak ke 3	Ada	[ ]
		Tidak Ada	
	d. Bidang Pengembangan Ekonomi Lokal (PEL) di fasilitasi pihak ke 3	Ada	[ ]
		Tidak Ada	
	e. Bidang Pengembangan Desa Wisata di fasilitasi pihak ke 3	Ada	[ ]
		Tidak Ada	
	f. Bantuan Hukum di fasilitasi pihak ke 3	Ada	[ ]
		Tidak Ada	
	g. Konsultan Keuangan di fasilitasi pihak ke 3	Ada	[ ]
		Tidak Ada	
	h. Konsultan Pajak di fasilitasi pihak ke 3	Ada	[ ]
		Tidak Ada	
	i. Konsultan Pertanian/ Perkebunan/ Peternakan di fasilitasi pihak ke 3	Ada	[ ]
		Tidak Ada	
	j. Pengembangan Aplikasi Digital di fasilitasi pihak ke 3	Ada	[ ]
		Tidak Ada	
DATA GEOGRAFI, TOPOGRAFI, DAN DEMOGRAFI			
DATA GEOGRAFI			

NO	PERTANYAAN KUESIONER ISU DESA DAN PERDESAAN 2025	JAWABAN		
		PILIHAN / ISIAN		ISIAN / CODING
LUAS WILAYAH				
41	a. Total Luas Wilayah Desa	_____ Ha (1 Km^2 = 100 Hektar)		[ ][ ][ ][ ], [ ][ ]
	b. Desa berbatasan dengan negara tetangga	Tidak ada		[ ]
		Malaysia		
		Papua Nugini		
		Timor Leste		
		Singapura		
		Filipina		
		Vietnam		
		Australia		
		India		
POTENSI PERIKANAN LAUT				
42	a. Terdapat Perikanan Tangkap (Mencakup Seluruh Biota Laut)	Ada	Tidak Ada	[ ]
	b. Terdapat Perikanan Budidaya (Mencakup Seluruh Biota Laut)	Ada	Tidak Ada	[ ]
	c. Terdapat Budidaya Lobster Air Laut	Ada	Tidak Ada	[ ]
	d. Terdapat Budidaya Udang Air Laut	Ada	Tidak Ada	[ ]
	e. Terdapat Budidaya Kepiting Air Laut	Ada	Tidak Ada	[ ]
	f. Terdapat Budidaya Teripang	Ada	Tidak Ada	[ ]
	g. Terdapat Budidaya Rajungan	Ada	Tidak Ada	[ ]
	h. Terdapat Budidaya Rumput Laut	Ada	Tidak Ada	[ ]
	i. Terdapat Budidaya Tuna	Ada	Tidak Ada	[ ]
	j. Terdapat Budidaya Abalon	Ada	Tidak Ada	[ ]
	k. Terdapat Budidaya Kerapu	Ada	Tidak Ada	[ ]
	l. Terdapat Budidaya Kakap	Ada	Tidak Ada	[ ]
	m. Terdapat Budidaya Napoleon	Ada	Tidak Ada	[ ]
	n. Terdapat Budidaya Tiram	Ada	Tidak Ada	[ ]
	o. Terdapat Budidaya Kerang-kerangan Laut	Ada	Tidak Ada	[ ]
	p. Terdapat Budidaya Perikanan Air Laut Lainnya	[ ]		

NO	PERTANYAAN KUESIONER ISU DESA DAN PERDESAAN 2025	JAWABAN		
		PILIHAN / ISIAN		ISIAN / CODING
POTENSI PERIKANAN AIR TAWAR / PAYAU				
43	a. Apakah Terdapat Budidaya Lobster Air Tawar ?	Ada	Tidak Ada	[ ]
	b. Apakah Terdapat Budidaya Udang Air Tawar ?	Ada	Tidak Ada	[ ]
	c. Apakah Terdapat Budidaya Kepiting Air Tawar ?	Ada	Tidak Ada	[ ]
	d. Apakah Terdapat Budidaya Lele ?	Ada	Tidak Ada	[ ]
	e. Apakah Terdapat Budidaya Tilapia ?	Ada	Tidak Ada	[ ]
	f. Apakah Terdapat Budidaya Nila ?	Ada	Tidak Ada	[ ]
	g. Apakah Terdapat Budidaya Gurame ?	Ada	Tidak Ada	[ ]
	h. Apakah Terdapat Budidaya Ikan Mas ?	Ada	Tidak Ada	[ ]
	i. Apakah Terdapat Budidaya Bandeng ?	Ada	Tidak Ada	[ ]
	j. Apakah Terdapat Budidaya Perikanan Air Tawa/ Payau Lainnya ?	[ ]		
44	Apakah Terdapat Budidaya Ikan Hias ?	Ada		[ ]
		Tidak Ada		
POTENSI PETERNAKAN				
45	a. Terdapat Peternakan Ayam Pedaging	Ada	Tidak Ada	[ ]
	b. Terdapat Peternakan Ayam Petelur	Ada	Tidak Ada	[ ]
	c. Terdapat Peternakan Bebek Pedaging	Ada	Tidak Ada	[ ]
	d. Terdapat Peternakan Bebek Petelur	Ada	Tidak Ada	[ ]
	e. Terdapat Peternakan Kambing	Ada	Tidak Ada	[ ]
	f. Terdapat Peternakan Kambing	Ada	Tidak Ada	[ ]
	g. Terdapat Peternakan Babi	Ada	Tidak Ada	[ ]
	h. Terdapat Peternakan Kerbau	Ada	Tidak Ada	[ ]
	i. Terdapat Peternakan Lainnya	Ada	Tidak Ada	[ ]
DESA MODEL				
46	a. Desa Bersih Narkoba (Bersinar)	Ada	Tidak Ada	[ ]
	b. Desa Ramah Perempuan dan Peduli Anak	Ada	Tidak Ada	[ ]
	c. Kampung KB	Ada	Tidak Ada	[ ]
	d. Desa Cerdas	Ada	Tidak Ada	[ ]
	e. Desa Peduli Kesehatan	Ada	Tidak Ada	[ ]

NO	PERTANYAAN KUESIONER ISU DESA DAN PERDESAAN 2025	JAWABAN		
		PILIHAN / ISIAN		ISIAN / CODING
	f. Desa Peduli Keluarga	Ada	Tidak Ada	[ ]
	g. Desa Peduli Perlindungan Sosial	Ada	Tidak Ada	[ ]
	h. Desa Tanggap Budaya	Ada	Tidak Ada	[ ]
	i. Desa Model Lainnya (Sebutkan)	Ada	Tidak Ada	[ ]
JENIS POTENSI WILAYAH DESA				
POTENSI WISATA DESA				
WISATA ALAM				
47	**Terdapat Wisata Pantai**	Ada	Tidak Ada	[ ]
	a. Nama Desa Wisata	[ ]		
	b. Aktivitas Wisata Pantai	[ ]		
	c. Nomor SK Desa Wisata	[ ]		
	d. Pihak Pengelola Wisata Pantai	Pemerintah		[ ]
		BUMDesa		
		BUMDes Bersama		
		Podarwis		
		Pelaku Usaha/ UMKM Lokal		
		LSM		
		Inventor / Swasta		
		Akademisi/ Peneliti		
		Lainnya		
	e. Jarak dari kantor desa menuju objek wisata	< 500 Meter		[ ]
		500 - 2.500 Meter		
		> 2.500 Meter		
	f. Kondisi jalan sebagian besar menuju objek wisata	Tidak Ada		[ ]
		Tanah		
		Diperkeras (Kerikil, Batu, dll) / Jalan terapung Kayu (semi permanen)		
		Aspal/beton/ Jalan Terapung permanen		
	g. Panjang jalan rusak menuju objek wisata	< 100 Meter		[ ]
		100 - 500 Meter		

NO	PERTANYAAN KUESIONER ISU DESA DAN PERDESAAN 2025	JAWABAN		
		PILIHAN / ISIAN		ISIAN / CODING
		500 – 1.000 Meter		
		1.000 – 1.500 Meter		
		> 1.500 Meter		
	h. Ketersediaan Transpotasi menuju wisata	Ada	Tidak Ada	[ ]
48	**Terdapat Wisata Pegunungan**	Ada	Tidak Ada	[ ]
	a. Nama Desa Wisata	[ ]		
	b. Aktivitas Wisata Pegunungan (sebutkan)	[ ]		
	c. Nomor SK Desa Wisata	[ ]		
	d. Pihak Pengelola Wisata Pegunungan	Pemerintah		[ ]
		BUMDesa		
		BUMDes Bersama		
		Podarwis		
		Pelaku Usaha/ UMKM Lokal		
		LSM		
		Inventor / Swasta		
		Akademisi/ Peneliti		
		Lainnya		
	e. Jarak dari kantor desa menuju objek wisata	< 500 Meter		[ ]
		500 - 2.500 Meter		
		> 2.500 Meter		
	f. Kondisi jalan sebagian besar menuju objek wisata	Tidak Ada		[ ]
		Tanah		
		Diperkeras (Kerikil, Batu, dll) / Jalan terapung Kayu (semi permanen)		
		Aspal/beton/ Jalan Terapung permanen		
	g. Panjang jalan rusak menuju objek wisata	< 100 Meter		[ ]
		100 - 500 Meter		
		500 – 1.000 Meter		
		1.000 – 1.500 Meter		
		> 1.500 Meter		

NO	PERTANYAAN KUESIONER ISU DESA DAN PERDESAAN 2025	JAWABAN		
		PILIHAN / ISIAN		ISIAN / CODING
	h. Ketersediaan Transpotasi menuju wisata	Ada	Tidak Ada	[ ]
49	**Terdapat Wisata Laut/ Danau**	Ada	Tidak Ada	[ ]
	a. Nama Desa Wisata	[ ]		
	b. Aktivitas Wisata Laut/ Danau (sebutkan)	[ ]		
	c. Nomor SK Desa Wisata	[ ]		
	d. Pihak Pengelola Wisata Laut/ Danau	Pemerintah		[ ]
		BUMDesa		
		BUMDes Bersama		
		Podarwis		
		Pelaku Usaha/ UMKM Lokal		
		LSM		
		Inventor / Swasta		
		Akademisi/ Peneliti		
		Lainnya		
	e. Jarak dari kantor desa menuju objek wisata	< 500 Meter		[ ]
		500 - 2.500 Meter		
		> 2.500 Meter		
	f. Kondisi jalan sebagian besar menuju objek wisata	Tidak Ada		[ ]
		Tanah		
		Diperkeras (Kerikil, Batu, dll) / Jalan terapung Kayu (semi permanen)		
		Aspal/beton/ Jalan Terapung permanen		
	g. Panjang jalan rusak menuju objek wisata	< 100 Meter		[ ]
		100 - 500 Meter		
		500 – 1.000 Meter		
		1.000 – 1.500 Meter		
		> 1.500 Meter		
	h. Ketersediaan Transpotasi menuju wisata	Ada	Tidak Ada	[ ]
50	**Terdapat Wisata Laut/ Danau**	Ada	Tidak Ada	[ ]
	a. Nama Desa Wisata	[ ]		

NO	PERTANYAAN KUESIONER ISU DESA DAN PERDESAAN 2025	JAWABAN		
		PILIHAN / ISIAN		ISIAN / CODING
	a. Aktivitas Wisata Hutan (sebutkan)	[ ]		
	b. Nomor SK Desa Wisata	[ ]		
	c. Pihak Pengelola Hutan	Pemerintah		[ ]
		BUMDesa		
		BUMDes Bersama		
		Podarwis		
		Pelaku Usaha/ UMKM Lokal		
		LSM		
		Inventor / Swasta		
		Akademisi/ Peneliti		
		Lainnya		
	d. Jarak dari kantor desa menuju objek wisata	< 500 Meter		[ ]
		500 - 2.500 Meter		
		> 2.500 Meter		
	e. Kondisi jalan sebagian besar menuju objek wisata	Tidak Ada		[ ]
		Tanah		
		Diperkeras (Kerikil, Batu, dll) / Jalan terapung Kayu (semi permanen)		
		Aspal/beton/ Jalan Terapung permanen		
	f. Panjang jalan rusak menuju objek wisata	< 100 Meter		[ ]
		100 - 500 Meter		
		500 – 1.000 Meter		
		1.000 – 1.500 Meter		
		> 1.500 Meter		
	g. Ketersediaan Transpotasi menuju wisata	Ada	Tidak Ada	[ ]
51	**Terdapat Wisata Sungai**	Ada	Tidak Ada	[ ]
	a. Nama Desa Wisata	[ ]		
	b. Aktivitas Wisata Sungai (sebutkan)	[ ]		
	c. Nomor SK Desa Wisata	[ ]		
	d. Pihak Pengelola Wisata Sungai	Pemerintah		[ ]

NO	PERTANYAAN KUESIONER ISU DESA DAN PERDESAAN 2025	JAWABAN		
		PILIHAN / ISIAN		ISIAN / CODING
		BUMDesa		
		BUMDes Bersama		
		Podarwis		
		Pelaku Usaha/ UMKM Lokal		
		LSM		
		Inventor / Swasta		
		Akademisi/ Peneliti		
		Lainnya		
	e. Jarak dari kantor desa menuju objek wisata	< 500 Meter		[ ]
		500 - 2.500 Meter		
		> 2.500 Meter		
	f. Kondisi jalan sebagian besar menuju objek wisata	Tidak Ada		[ ]
		Tanah		
		Diperkeras (Kerikil, Batu, dll) / Jalan terapung Kayu (semi permanen)		
		Aspal/beton/ Jalan Terapung permanen		
	g. Panjang jalan rusak menuju objek wisata	< 100 Meter		[ ]
		100 - 500 Meter		
		500 – 1.000 Meter		
		1.000 – 1.500 Meter		
		> 1.500 Meter		
	h. Ketersediaan Transpotasi menuju wisata	Ada	Tidak Ada	[ ]
52	**Terdapat Wisata Air Terjun**	Ada	Tidak Ada	[ ]
	a. Nama Desa Wisata	[ ]		
	b. Aktivitas Wisata Air Terjun (sebutkan)	[ ]		
	c. Nomor SK Desa Wisata	[ ]		
	d. Pihak Pengelola Wisata Air Terjun	Pemerintah		[ ]
		BUMDesa		
		BUMDes Bersama		
		Podarwis		

NO	PERTANYAAN KUESIONER ISU DESA DAN PERDESAAN 2025	JAWABAN		
		PILIHAN / ISIAN		ISIAN / CODING
		Pelaku Usaha/ UMKM Lokal		
		LSM		
		Inventor / Swasta		
		Akademisi/ Peneliti		
		Lainnya		
	e. Jarak dari kantor desa menuju objek wisata	< 500 Meter		[ ]
		500 - 2.500 Meter		
		> 2.500 Meter		
	f. Kondisi jalan sebagian besar menuju objek wisata	Tidak Ada		[ ]
		Tanah		
		Diperkeras (Kerikil, Batu, dll) / Jalan terapung Kayu (semi permanen)		
		Aspal/beton/ Jalan Terapung permanen		
	g. Panjang jalan rusak menuju objek wisata	< 100 Meter		[ ]
		100 - 500 Meter		
		500 – 1.000 Meter		
		1.000 – 1.500 Meter		
		> 1.500 Meter		
	h. Ketersediaan Transpotasi menuju wisata	Ada	Tidak Ada	[ ]
53	**Terdapat Wisata Pemandian Sumber Air Panas**	Ada	Tidak Ada	[ ]
	a. Nama Desa Wisata	[ ]		
	b. Aktivitas Wisata Pemandian Sumber Air Panas (sebutkan)	[ ]		
	c. Nomor SK Desa Wisata	[ ]		
	d. Pihak Pengelola Wisata Pemandian Sumber Air Panas	Pemerintah		[ ]
		BUMDesa		
		BUMDes Bersama		
		Podarwis		
		Pelaku Usaha/ UMKM Lokal		
		LSM		
		Inventor / Swasta		

NO	PERTANYAAN KUESIONER ISU DESA DAN PERDESAAN 2025	JAWABAN		
		PILIHAN / ISIAN		ISIAN / CODING
		Akademisi/ Peneliti		
		Lainnya		
	e. Jarak dari kantor desa menuju objek wisata	< 500 Meter		[ ]
		500 - 2.500 Meter		
		> 2.500 Meter		
	f. Kondisi jalan sebagian besar menuju objek wisata	Tidak Ada		[ ]
		Tanah		
		Diperkeras (Kerikil, Batu, dll) / Jalan terapung Kayu (semi permanen)		
		Aspal/beton/ Jalan Terapung permanen		
	g. Panjang jalan rusak menuju objek wisata	< 100 Meter		[ ]
		100 - 500 Meter		
		500 – 1.000 Meter		
		1.000 – 1.500 Meter		
		> 1.500 Meter		
	h. Ketersediaan Transpotasi menuju wisata	Ada	Tidak Ada	[ ]
54	**Terdapat Wisata Lainnya**	Ada	Tidak Ada	[ ]
	a. Nama Desa Wisata	[ ]		
	b. Aktivitas Wisata Lainnya (sebutkan)	[ ]		
	c. Nomor SK Desa Wisata	[ ]		
	d. Pihak Pengelola Wisata Lainnya	Pemerintah		[ ]
		BUMDesa		
		BUMDes Bersama		
		Podarwis		
		Pelaku Usaha/ UMKM Lokal		
		LSM		
		Inventor / Swasta		
		Akademisi/ Peneliti		
		Lainnya		
	e. Jarak dari kantor desa menuju objek wisata	< 500 Meter		[ ]

NO	PERTANYAAN KUESIONER ISU DESA DAN PERDESAAN 2025	JAWABAN		
		PILIHAN / ISIAN		ISIAN / CODING
		500 - 2.500 Meter		
		> 2.500 Meter		
	f. Kondisi jalan sebagian besar menuju objek wisata	Tidak Ada		[ ]
		Tanah		
		Diperkeras (Kerikil, Batu, dll) / Jalan terapung Kayu (semi permanen)		
		Aspal/beton/ Jalan Terapung permanen		
	g. Panjang jalan rusak menuju objek wisata	< 100 Meter		[ ]
		100 - 500 Meter		
		500 – 1.000 Meter		
		1.000 – 1.500 Meter		
		> 1.500 Meter		
	h. Ketersediaan Transpotasi menuju wisata	Ada	Tidak Ada	[ ]
WISATA BUATAN				
55	**Terdapat Wisata Embung**	Ada	Tidak Ada	[ ]
	a. Nama Desa Wisata	[ ]		
	b. Aktivitas Wisata Embung (sebutkan)	[ ]		
	c. Nomor SK Desa Wisata	[ ]		
	d. Pihak Pengelola Wisata Embung	Pemerintah		[ ]
		BUMDesa		
		BUMDes Bersama		
		Podarwis		
		Pelaku Usaha/ UMKM Lokal		
		LSM		
		Inventor / Swasta		
		Akademisi/ Peneliti		
		Lainnya		
	e. Jarak dari kantor desa menuju objek wisata	< 500 Meter		[ ]
		500 - 2.500 Meter		
		> 2.500 Meter		

NO	PERTANYAAN KUESIONER ISU DESA DAN PERDESAAN 2025	JAWABAN		
		PILIHAN / ISIAN		ISIAN / CODING
	f. Kondisi jalan sebagian besar menuju objek wisata	Tidak Ada		[ ]
		Tanah		
		Diperkeras (Kerikil, Batu, dll) / Jalan terapung Kayu (semi permanen)		
		Aspal/beton/ Jalan Terapung permanen		
	g. Panjang jalan rusak menuju objek wisata	< 100 Meter		[ ]
		100 - 500 Meter		
		500 – 1.000 Meter		
		1.000 – 1.500 Meter		
		> 1.500 Meter		
	h. Ketersediaan Transpotasi menuju wisata	Ada	Tidak Ada	[ ]
56	**Terdapat Wisata Kolam Pemandian Umum**	Ada	Tidak Ada	[ ]
	a. Nama Desa Wisata	[ ]		
	b. Aktivitas Wisata Kolam Pemandian Umum (sebutkan)	[ ]		
	c. Nomor SK Desa Wisata	[ ]		
	d. Pihak Pengelola Wisata Kolam Pemandian Umum	Pemerintah		[ ]
		BUMDesa		
		BUMDes Bersama		
		Podarwis		
		Pelaku Usaha/ UMKM Lokal		
		LSM		
		Inventor / Swasta		
		Akademisi/ Peneliti		
		Lainnya		
	e. Jarak dari kantor desa menuju objek wisata	< 500 Meter		[ ]
		500 - 2.500 Meter		
		> 2.500 Meter		
	f. Kondisi jalan sebagian besar menuju objek wisata	Tidak Ada		[ ]
		Tanah		

NO	PERTANYAAN KUESIONER ISU DESA DAN PERDESAAN 2025	JAWABAN		
		PILIHAN / ISIAN		ISIAN / CODING
		Diperkeras (Kerikil, Batu, dll) / Jalan terapung Kayu (semi permanen)		
		Aspal/beton/ Jalan Terapung permanen		
	g. Panjang jalan rusak menuju objek wisata	< 100 Meter		[ ]
		100 - 500 Meter		
		500 – 1.000 Meter		
		1.000 – 1.500 Meter		
		> 1.500 Meter		
	h. Ketersediaan Transpotasi menuju wisata	Ada	Tidak Ada	[ ]
57	**Terdapat Wisata Taman**	Ada	Tidak Ada	[ ]
	a. Nama Desa Wisata	[ ]		
	b. Aktivitas Wisata Taman (sebutkan)	[ ]		
	c. Nomor SK Desa Wisata	[ ]		
	d. Pihak Pengelola Wisata Taman	Pemerintah		[ ]
		BUMDesa		
		BUMDes Bersama		
		Podarwis		
		Pelaku Usaha/ UMKM Lokal		
		LSM		
		Inventor / Swasta		
		Akademisi/ Peneliti		
		Lainnya		
	e. Jarak dari kantor desa menuju objek wisata	< 500 Meter		[ ]
		500 - 2.500 Meter		
		> 2.500 Meter		
	f. Kondisi jalan sebagian besar menuju objek wisata	Tidak Ada		[ ]
		Tanah		
		Diperkeras (Kerikil, Batu, dll) / Jalan terapung Kayu (semi permanen)		
		Aspal/beton/ Jalan Terapung permanen		

NO	PERTANYAAN KUESIONER ISU DESA DAN PERDESAAN 2025	JAWABAN		
		PILIHAN / ISIAN		ISIAN / CODING
	g. Panjang jalan rusak menuju objek wisata	< 100 Meter		[ ]
		100 - 500 Meter		
		500 – 1.000 Meter		
		1.000 – 1.500 Meter		
		> 1.500 Meter		
	h. Ketersediaan Transpotasi menuju wisata	Ada	Tidak Ada	[ ]
58	**Terdapat Wisata Lainnya**	Ada	Tidak Ada	[ ]
	a. Nama Desa Wisata	[ ]		
	b. Aktivitas Wisata Lainnya (sebutkan)	[ ]		
	c. Nomor SK Desa Wisata	[ ]		
	d. Pihak Pengelola Wisata Lainnya	Pemerintah		[ ]
		BUMDesa		
		BUMDes Bersama		
		Podarwis		
		Pelaku Usaha/ UMKM Lokal		
		LSM		
		Inventor / Swasta		
		Akademisi/ Peneliti		
		Lainnya		
	e. Jarak dari kantor desa menuju objek wisata	< 500 Meter		[ ]
		500 - 2.500 Meter		
		> 2.500 Meter		
	f. Kondisi jalan sebagian besar menuju objek wisata	Tidak Ada		[ ]
		Tanah		
		Diperkeras (Kerikil, Batu, dll) / Jalan terapung Kayu (semi permanen)		
		Aspal/beton/ Jalan Terapung permanen		
	g. Panjang jalan rusak menuju objek wisata	< 100 Meter		[ ]
		100 - 500 Meter		
		500 – 1.000 Meter		

NO	PERTANYAAN KUESIONER ISU DESA DAN PERDESAAN 2025	JAWABAN		
		PILIHAN / ISIAN		ISIAN / CODING
		1.000 – 1.500 Meter		
		> 1.500 Meter		
	h. Ketersediaan Transpotasi menuju wisata	Ada	Tidak Ada	[ ]
WISATA BUDAYA				
59	**Terdapat Wisata Budaya Desa Wisata**	Ada	Tidak Ada	[ ]
	a. Nama Desa Wisata	[ ]		
	b. Aktivitas Wisata Budaya Desa Wisata (sebutkan)	[ ]		
	c. Nomor SK Desa Wisata	[ ]		
	d. Pihak Pengelola Wisata Budaya Desa Wisata	Pemerintah		[ ]
		BUMDesa		
		BUMDes Bersama		
		Podarwis		
		Pelaku Usaha/ UMKM Lokal		
		LSM		
		Inventor / Swasta		
		Akademisi/ Peneliti		
		Lainnya		
	e. Jarak dari kantor desa menuju objek wisata	< 500 Meter		[ ]
		500 - 2.500 Meter		
		> 2.500 Meter		
	f. Kondisi jalan sebagian besar menuju objek wisata	Tidak Ada		[ ]
		Tanah		
		Diperkeras (Kerikil, Batu, dll) / Jalan terapung Kayu (semi permanen)		
		Aspal/beton/ Jalan Terapung permanen		
	g. Panjang jalan rusak menuju objek wisata	< 100 Meter		[ ]
		100 - 500 Meter		
		500 – 1.000 Meter		
		1.000 – 1.500 Meter		
		> 1.500 Meter		

NO	PERTANYAAN KUESIONER ISU DESA DAN PERDESAAN 2025	JAWABAN		
		PILIHAN / ISIAN		ISIAN / CODING
	h. Ketersediaan Transpotasi menuju wisata	Ada	Tidak Ada	[ ]
60	**Terdapat Wisata Sejarah dan Religi**	Ada	Tidak Ada	[ ]
	a. Nama Desa Wisata	[ ]		
	b. Aktivitas Wisata Sejarah dan Religi (sebutkan)	[ ]		
	c. Nomor SK Desa Wisata	[ ]		
	d. Pihak Pengelola Wisata Sejarah dan Religi	Pemerintah		[ ]
		BUMDesa		
		BUMDes Bersama		
		Podarwis		
		Pelaku Usaha/ UMKM Lokal		
		LSM		
		Inventor / Swasta		
		Akademisi/ Peneliti		
		Lainnya		
	e. Jarak dari kantor desa menuju objek wisata	< 500 Meter		[ ]
		500 - 2.500 Meter		
		> 2.500 Meter		
	f. Kondisi jalan sebagian besar menuju objek wisata	Tidak Ada		[ ]
		Tanah		
		Diperkeras (Kerikil, Batu, dll) / Jalan terapung Kayu (semi permanen)		
		Aspal/beton/ Jalan Terapung permanen		
	g. Panjang jalan rusak menuju objek wisata	< 100 Meter		[ ]
		100 - 500 Meter		
		500 – 1.000 Meter		
		1.000 – 1.500 Meter		
		> 1.500 Meter		
	h. Ketersediaan Transpotasi menuju wisata	Ada	Tidak Ada	[ ]
61	**Terdapat Wisata Kuliner**	Ada	Tidak Ada	[ ]
	a. Nama Desa Wisata	[ ]		

NO	PERTANYAAN KUESIONER ISU DESA DAN PERDESAAN 2025	JAWABAN		
		PILIHAN / ISIAN		ISIAN / CODING
	b. Aktivitas Wisata Kuliner (sebutkan)	[ ]		
	c. Nomor SK Desa Wisata	[ ]		
	d. Pihak Pengelola Wisata Kuliner	Pemerintah		[ ]
		BUMDesa		
		BUMDes Bersama		
		Podarwis		
		Pelaku Usaha/ UMKM Lokal		
		LSM		
		Inventor / Swasta		
		Akademisi/ Peneliti		
		Lainnya		
	e. Jarak dari kantor desa menuju objek wisata	< 500 Meter		[ ]
		500 - 2.500 Meter		
		> 2.500 Meter		
	f. Kondisi jalan sebagian besar menuju objek wisata	Tidak Ada		[ ]
		Tanah		
		Diperkeras (Kerikil, Batu, dll) / Jalan terapung Kayu (semi permanen)		
		Aspal/beton/ Jalan Terapung permanen		
	g. Panjang jalan rusak menuju objek wisata	< 100 Meter		[ ]
		100 - 500 Meter		
		500 – 1.000 Meter		
		1.000 – 1.500 Meter		
		> 1.500 Meter		
	h. Ketersediaan Transpotasi menuju wisata	Ada	Tidak Ada	[ ]
62	**Terdapat Wisata Seni dan Tradisi**	Ada	Tidak Ada	[ ]
	a. Nama Desa Wisata	[ ]		
	b. Aktivitas Wisata Seni dan Tradisi (sebutkan)	[ ]		
	c. Nomor SK Desa Wisata	[ ]		
	d. Pihak Pengelola Wisata Seni dan Tradisi	Pemerintah		[ ]

NO	PERTANYAAN KUESIONER ISU DESA DAN PERDESAAN 2025	JAWABAN		
		PILIHAN / ISIAN		ISIAN / CODING
		BUMDesa		
		BUMDes Bersama		
		Podarwis		
		Pelaku Usaha/ UMKM Lokal		
		LSM		
		Inventor / Swasta		
		Akademisi/ Peneliti		
		Lainnya		
	e. Jarak dari kantor desa menuju objek wisata	< 500 Meter		[ ]
		500 - 2.500 Meter		
		> 2.500 Meter		
	f. Kondisi jalan sebagian besar menuju objek wisata	Tidak Ada		[ ]
		Tanah		
		Diperkeras (Kerikil, Batu, dll) / Jalan terapung Kayu (semi permanen)		
		Aspal/beton/ Jalan Terapung permanen		
	g. Panjang jalan rusak menuju objek wisata	< 100 Meter		[ ]
		100 - 500 Meter		
		500 – 1.000 Meter		
		1.000 – 1.500 Meter		
		> 1.500 Meter		
	h. Ketersediaan Transpotasi menuju wisata	Ada	Tidak Ada	[ ]
63	**Terdapat Wisata Lainnya**	Ada	Tidak Ada	[ ]
	a. Nama Desa Wisata	[ ]		
	b. Aktivitas Wisata Lainnya (sebutkan)	[ ]		
	c. Nomor SK Desa Wisata	[ ]		
	d. Pihak Pengelola Wisata Lainnya	Pemerintah		[ ]
		BUMDesa		
		BUMDes Bersama		
		Podarwis		

NO	PERTANYAAN KUESIONER ISU DESA DAN PERDESAAN 2025	JAWABAN		
		PILIHAN / ISIAN		ISIAN / CODING
		Pelaku Usaha/ UMKM Lokal		
		LSM		
		Inventor / Swasta		
		Akademisi/ Peneliti		
		Lainnya		
	e. Jarak dari kantor desa menuju objek wisata	< 500 Meter		[ ]
		500 - 2.500 Meter		
		> 2.500 Meter		
	f. Kondisi jalan sebagian besar menuju objek wisata	Tidak Ada		[ ]
		Tanah		
		Diperkeras (Kerikil, Batu, dll) / Jalan terapung Kayu (semi permanen)		
		Aspal/beton/ Jalan Terapung permanen		
	g. Panjang jalan rusak menuju objek wisata	< 100 Meter		[ ]
		100 - 500 Meter		
		500 – 1.000 Meter		
		1.000 – 1.500 Meter		
		> 1.500 Meter		
	h. Ketersediaan Transpotasi menuju wisata	Ada	Tidak Ada	[ ]
KAWASAN HUTAN				
64	Apakah terdapat Kawasan Hutan	Ada	Tidak Ada	[ ]
JENIS STATUS HUTAN				
65	a. Apakah terdapat Hutan Negara ?	Ada	Tidak Ada	[ ]
	b. Apakah terdapat Hutan Rakyat ?	Ada	Tidak Ada	[ ]
KAWASAN TAMBANG				
66	Apakah terdapat Kawasan Tambang di Desa	Ada	Tidak Ada	[ ]
JENIS TAMBANG BERDASARKAN MANFAAT/KEGUNAAN				
JENIS TAMBANG GOLONGAN A				
67	**Terdapat Tambang Minyak Bumi**	Ada	Tidak Ada	[ ]
	a. Jumlah Tenaga Kerja Masyarakat Desa Setempat bekerja di Pertambangan Minyak Bumi ?	_____ Orang		[ ][ ][ ][ ][ ]

NO	PERTANYAAN KUESIONER ISU DESA DAN PERDESAAN 2025	JAWABAN		
		PILIHAN / ISIAN		ISIAN / CODING
	b. Status Penguasaan / Pengelolaan Tambang Minyak Bumi	Tidak Ada		[ ]
		Pemerintah		
		BUMN		
		BUMD		
		Swasta		
		Perorangan		
		Lainnya		
68	**Terdapat Tambang Gas Alam**	Ada	Tidak Ada	[ ]
	a. Jumlah Tenaga Kerja Masyarakat Desa Setempat bekerja di Pertambangan Gas Alam?	_____ Orang		[ ][ ][ ][ ][ ]
	b. Status Penguasaan / Pengelolaan Tambang Gas Alam ?	Tidak Ada		[ ]
		Pemerintah		
		BUMN		
		BUMD		
		Swasta		
		Perorangan		
		Lainnya		
69	**Terdapat Tambang Aspal**	Ada	Tidak Ada	[ ]
	a. Jumlah Tenaga Kerja Masyarakat Desa Setempat bekerja di Pertambangan Aspal?	_____ Orang		[ ][ ][ ][ ][ ]
	b. Status Penguasaan / Pengelolaan Tambang Aspal ?	Tidak Ada		[ ]
		Pemerintah		
		BUMN		
		BUMD		
		Swasta		
		Perorangan		
		Lainnya		
70	**Terdapat Tambang Batu Bara**	Ada	Tidak Ada	[ ]
	a. Jumlah Tenaga Kerja Masyarakat Desa Setempat bekerja di Pertambangan Batu Bara?	_____ Orang		[ ][ ][ ][ ][ ]
	b. Status Penguasaan / Pengelolaan Tambang Batu Bara?	Tidak Ada		[ ]
		Pemerintah		

NO	PERTANYAAN KUESIONER ISU DESA DAN PERDESAAN 2025	JAWABAN		
		PILIHAN / ISIAN		ISIAN / CODING
		BUMN		
		BUMD		
		Swasta		
		Perorangan		
		Lainnya		
71	**Terdapat Tambang Nikel**	Ada	Tidak Ada	[ ]
	a. Jumlah Tenaga Kerja Masyarakat Desa Setempat bekerja di Pertambangan Nikel?	_____ Orang		[ ][ ][ ][ ][ ]
	b. Status Penguasaan / Pengelolaan Tambang Nikel ?	Tidak Ada		[ ]
		Pemerintah		
		BUMN		
		BUMD		
		Swasta		
		Perorangan		
		Lainnya		
72	**Terdapat Tambang A Lainnya**	Ada	Tidak Ada	[ ]
	a. Jenis Tambang Golongan A Lainnya (Sebutkan)	[ ]		
	b. Jumlah Tenaga Kerja Masyarakat Desa Setempat bekerja di Pertambangan A Lainnya ?	_____ Orang		[ ][ ][ ][ ][ ]
	c. Status Penguasaan / Pengelolaan Tambang A Lainnya	Tidak Ada		[ ]
		Pemerintah		
		BUMN		
		BUMD		
		Swasta		
		Perorangan		
		Lainnya		
JENIS TAMBANG GOLONGAN B				
73	**Terdapat Tambang Bauksit**	Ada	Tidak Ada	[ ]
	a. Jumlah Tenaga Kerja Masyarakat Desa Setempat bekerja di Pertambangan Bauksit	_____ Orang		[ ][ ][ ][ ][ ]
	b. Status Penguasaan/Pengelolaan Tambang Bauksit	Tidak Ada		[ ]
		Pemerintah		

NO	PERTANYAAN KUESIONER ISU DESA DAN PERDESAAN 2025	JAWABAN		
		PILIHAN / ISIAN		ISIAN / CODING
		BUMN		
		BUMD		
		Swasta		
		Perorangan		
		Lainnya		
74	**Terdapat Tambang Tembaga**	Ada	Tidak Ada	[ ]
	a. Jumlah Tenaga Kerja Masyarakat Desa Setempat bekerja di Pertambangan Tembaga	_____ Orang		[ ][ ][ ][ ][ ]
	b. Status Penguasaan/Pengelolaan Tambang Tembaga	Tidak Ada		[ ]
		Pemerintah		
		BUMN		
		BUMD		
		Swasta		
		Perorangan		
		Lainnya		
75	**Terdapat Tambang Belerang**	Ada	Tidak Ada	[ ]
	a. Jumlah Tenaga Kerja Masyarakat Desa Setempat bekerja di Pertambangan Belerang	_____ Orang		[ ][ ][ ][ ][ ]
	b. Status Penguasaan/Pengelolaan Tambang Belerang	Tidak Ada		[ ]
		Pemerintah		
		BUMN		
		BUMD		
		Swasta		
		Perorangan		
		Lainnya		
76	**Terdapat Tambang Emas**	Ada	Tidak Ada	[ ]
	a. Jumlah Tenaga Kerja Masyarakat Desa Setempat bekerja di Pertambangan Emas	_____ Orang		[ ][ ][ ][ ][ ]
	b. Penguasaan/Pengelolaan Tambang Emas	Tidak Ada		[ ]
		Pemerintah		
		BUMN		

NO	PERTANYAAN KUESIONER ISU DESA DAN PERDESAAN 2025	JAWABAN		
		PILIHAN / ISIAN		ISIAN / CODING
		BUMD		
		Swasta		
		Perorangan		
		Lainnya		
77	**Terdapat Tambang Perak**	Lainnya	Tidak Ada	[ ]
	a. Jumlah Tenaga Kerja Masyarakat Desa Setempat bekerja di Pertambangan Perak	_____ Orang		[ ][ ][ ][ ][ ]
	b. Status Penguasaan/Pengelolaan Tambang Perak	Tidak Ada		[ ]
		Pemerintah		
		BUMN		
		BUMD		
		Swasta		
		Perorangan		
		Lainnya		
78	**Terdapat Tambang Lainnya Golongan B**	Ada	Tidak Ada	[ ]
	a. Jenis Tambang Golongan B Lainnya (Sebutkan)	[ ]		
	b. Jumlah Tenaga Kerja Masyarakat Desa Setempat bekerja di Pertambangan Lainnya	_____ Orang		[ ][ ][ ][ ][ ]
	c. Status Penguasaan/Pengelolaan Tambang Gol B Lainnya	Tidak Ada		[ ]
		Pemerintah		
		BUMN		
		BUMD		
		Swasta		
		Perorangan		
		Lainnya		
JENIS TAMBANG GOLONGAN C				
79	**Terdapat Tambang Batu Kapur**	Ada	Tidak Ada	[ ]
	a. Jumlah Tenaga Kerja Masyarakat Desa Setempat bekerja di Pertambangan Batu Kapur	_____ Orang		[ ][ ][ ][ ][ ]
	b. Status Penguasaan/Pengelolaan Tambang Batu Kapur	Tidak Ada		
		Pemerintah		
		BUMN		

NO	PERTANYAAN KUESIONER ISU DESA DAN PERDESAAN 2025	JAWABAN		
		PILIHAN / ISIAN		ISIAN / CODING
		BUMD		
		Swasta		
		Perorangan		
		Lainnya		
80	**Terdapat Tambang Tanah Liat**	Ada	Tidak Ada	[ ]
	a. Jumlah Tenaga Kerja Masyarakat Desa Setempat bekerja di Pertambangan Tanah Liat	_____ Orang		[ ][ ][ ][ ][ ]
	b. Status Penguasaan/Pengelolaan Tambang Tanah Liat	Tidak Ada		[ ]
		Pemerintah		
		BUMN		
		BUMD		
		Swasta		
		Perorangan		
		Lainnya		
81	**Terdapat Tambang Pasir**	Ada	Tidak Ada	[ ]
	a. Jumlah Tenaga Kerja Masyarakat Desa Setempat bekerja di Pertambangan Pasir	_____ Orang		[ ][ ][ ][ ][ ]
	b. Status Penguasaan/Pengelolaan Tambang Pasir	Tidak Ada		[ ]
		Pemerintah		
		BUMN		
		BUMD		
		Swasta		
		Perorangan		
		Lainnya		
82	**Terdapat Tambang Pasir Batu**	Ada	Tidak Ada	[ ]
	a. Jumlah Tenaga Kerja Masyarakat Desa Setempat bekerja di Pertambangan Batu	_____ Orang		[ ][ ][ ][ ][ ]
	b. Status Penguasaan/Pengelolaan Tambang Pasir Batu	Tidak Ada		[ ]
		Pemerintah		
		BUMN		
		BUMD		
		Swasta		

NO	PERTANYAAN KUESIONER ISU DESA DAN PERDESAAN 2025	JAWABAN		
		PILIHAN / ISIAN		ISIAN / CODING
		Perorangan		
		Lainnya		
83	**Terdapat Tambang Batu Krikil**	Ada	Tidak Ada	[ ]
	a. Jumlah Tenaga Kerja Masyarakat Desa Setempat bekerja di Pertambangan Batu Kerikil	_____ Orang		[ ][ ][ ][ ][ ]
	b. Status Penguasaan/Pengelolaan Tambang Kerikil	Tidak Ada		[ ]
		Pemerintah		
		BUMN		
		BUMD		
		Swasta		
		Perorangan		
		Lainnya		
84	**Terdapat Tambang Batu Kali**	Ada	Tidak Ada	[ ]
	a. Jumlah Tenaga Kerja Masyarakat Desa Setempat bekerja di Pertambangan Batu Kali	_____ Orang		[ ][ ][ ][ ][ ]
	b. Status Penguasaan/Pengelolaan Tambang Batu Kali	Tidak Ada		[ ]
		Pemerintah		
		BUMN		
		BUMD		
		Swasta		
		Perorangan		
		Lainnya		
85	**Terdapat Tambang Tanah Uruk**	Ada	Tidak Ada	[ ]
	a. Jumlah Tenaga Kerja Masyarakat Desa Setempat bekerja di Pertambangan Tanah Uruk	_____ Orang		[ ][ ][ ][ ][ ]
	b. Status Penguasaan/Pengelolaan Tambang Tanah Uruk	Tidak Ada		[ ]
		Pemerintah		
		BUMN		
		BUMD		
		Swasta		

NO	PERTANYAAN KUESIONER ISU DESA DAN PERDESAAN 2025	JAWABAN		
		PILIHAN / ISIAN		ISIAN / CODING
		Perorangan		
		Lainnya		
86	**Terdapat Tambang Tambang Lainnya Gol C Lainnya**	Ada	Tidak Ada	[ ]
	a. Jenis Tambang Golongan C Lainnya, Sebutkan	[ ]		
	b. Jumlah Tenaga Kerja Masyarakat Desa Setempat bekerja di Pertambangan Lainnya	_____ Orang		[ ][ ][ ][ ][ ]
	c. Status Penguasaan/Pengelolaan Tambang Gol C Lainnya	Tidak Ada		[ ]
		Pemerintah		
		BUMN		
		BUMD		
		Swasta		
		Perorangan		
		Lainnya		
KAWASAN PERKEBUNAN				
87	**Terdapat Perkebunan Karet**	Ada	Tidak Ada	[ ]
	a. Status Penguasaan/Pengelolaan Perkebunan Karet	Tidak Ada		[ ]
		Pemerintah		
		BUMN		
		BUMD		
		Pemerintah Desa		
		Kelampok Tani		
		Investor / Swasta		
		Perorangan		
		Lainnya		
	b. Jumlah Produksi karet dalam 1 tahun terakhir	___ Ton Per Tahun		[ ]
	c. Tujuan Pasar Perdagangan Hasil Panen Perkebunan Karet	Domestik (Dalam Negeri)	Ekspor (Luar Negeri)	[ ]
	d. Wilayah Tujuan Domestik/ Ekspor Perkebunan Karet	[ ]		
88	**Terdapat Perkebunan Kelapa Sawit**	Ada	Tidak Ada	[ ]

NO	PERTANYAAN KUESIONER ISU DESA DAN PERDESAAN 2025	JAWABAN		
		PILIHAN / ISIAN		ISIAN / CODING
	a. Status Penguasaan/Pengelolaan Perkebunan Kelapa Sawit	Tidak Ada		[ ]
		Pemerintah		
		BUMN		
		BUMD		
		Pemerintah Desa		
		Kelampok Tani		
		Investor / Swasta		
		Perorangan		
		Lainnya		
	b. Jumlah Produksi Kelapa Sawit dalam 1 Tahun terakhir	___ Ton Per Tahun		[ ]
	c. Tujuan Pasar Perdagangan Hasil Panen Perkebunan Karet	Domestik (Dalam Negeri)	Ekspor (Luar Negeri)	[ ]
	d. Wilayah Tujuan Domestik/ Ekspor Hasil Perkebunan Kelapa Sawit	[ ]		
89	**Terdapat Perkebunan Coklat/ Kacao**	Ada	Tidak Ada	[ ]
	a. Status Penguasaan/Pengelolaan Perkebunan Coklat/Kakao	Tidak Ada		[ ]
		Pemerintah		
		BUMN		
		BUMD		
		Pemerintah Desa		
		Kelampok Tani		
		Investor / Swasta		
		Perorangan		
		Lainnya		
	b. Jumlah Produksi Kelapa Coklat/Kakao dalam 1 Tahun terakhir	___ Ton Per Tahun		[ ]
	c. Tujuan Pasar Perdagangan Hasil Panen Perkebunan Coklat/Kakao	Domestik (Dalam Negeri)	Ekspor (Luar Negeri)	[ ]
	d. Wilayah Tujuan Domestik/ Ekspor Hasil Perkebunan Coklat/Kakao	[ ]		
90	**Terdapat Perkebunan Kopi**	Ada	Tidak Ada	[ ]

NO	PERTANYAAN KUESIONER ISU DESA DAN PERDESAAN 2025	JAWABAN		
		PILIHAN / ISIAN		ISIAN / CODING
	a. Status Penguasaan/Pengelolaan Perkebunan Kopi	Tidak Ada		[ ]
		Pemerintah		
		BUMN		
		BUMD		
		Pemerintah Desa		
		Kelampok Tani		
		Investor / Swasta		
		Perorangan		
		Lainnya		
	b. Jumlah Produksi Kopi dalam 1 Tahun terakhir	___ Ton Per Tahun		[ ]
	c. Tujuan Pasar Perdagangan Hasil Panen Perkebunan Kopi	Domestik (Dalam Negeri)	Ekspor (Luar Negeri)	[ ]
	d. Wilayah Tujuan Domestik/ Ekspor Hasil Perkebunan Kopi	[ ]		
91	**Terdapat Perkebunan Teh**	Ada	Tidak Ada	[ ]
	a. Status Penguasaan/Pengelolaan Perkebunan Teh	Tidak Ada		[ ]
		Pemerintah		
		BUMN		
		BUMD		
		Pemerintah Desa		
		Kelampok Tani		
		Investor / Swasta		
		Perorangan		
		Lainnya		
	b. Jumlah Produksi Teh dalam 1 Tahun terakhir	___ Ton Per Tahun		[ ]
	c. Tujuan Pasar Perdagangan Hasil Panen Perkebunan Teh	Domestik (Dalam Negeri)	Ekspor (Luar Negeri)	[ ]
	d. Wilayah Tujuan Domestik/ Ekspor Hasil Perkebunan The	[ ]		
92	**Terdapat Perkebunan Kina**	Ada	Tidak Ada	[ ]

NO	PERTANYAAN KUESIONER ISU DESA DAN PERDESAAN 2025	JAWABAN		
		PILIHAN / ISIAN		ISIAN / CODING
	a. Status Penguasaan/Pengelolaan Perkebunan Kina	Tidak Ada		[ ]
		Pemerintah		
		BUMN		
		BUMD		
		Pemerintah Desa		
		Kelampok Tani		
		Investor / Swasta		
		Perorangan		
		Lainnya		
	b. Jumlah Produksi Kina dalam 1 Tahun terakhir	___ Ton Per Tahun		[ ]
	c. Tujuan Pasar Perdagangan Hasil Panen Perkebunan Kina	Domestik (Dalam Negeri)	Ekspor (Luar Negeri)	[ ]
	d. Wilayah Tujuan Domestik/ Ekspor Hasil Perkebunan Kina	[ ]		
93	**Terdapat Perkebunan Tebu**	Ada	Tidak Ada	[ ]
	a. Status Penguasaan/Pengelolaan Perkebunan Tebu	Tidak Ada		[ ]
		Pemerintah		
		BUMN		
		BUMD		
		Pemerintah Desa		
		Kelampok Tani		
		Investor / Swasta		
		Perorangan		
		Lainnya		
	b. Jumlah Produksi Tebu dalam 1 Tahun terakhir	___ Ton Per Tahun		[ ]
	c. Tujuan Pasar Perdagangan Hasil Panen Perkebunan Tebu	Domestik (Dalam Negeri)	Ekspor (Luar Negeri)	[ ]
	d. Wilayah Tujuan Domestik/ Ekspor Hasil Perkebunan Tebu	[ ]		
94	**Terdapat Perkebunan Tembakau**	Ada	Tidak Ada	[ ]
	a. Status Penguasaan/Pengelolaan Perkebunan Tembakau	Tidak Ada		[ ]
		Pemerintah		

NO	PERTANYAAN KUESIONER ISU DESA DAN PERDESAAN 2025	JAWABAN		
		PILIHAN / ISIAN		ISIAN / CODING
		BUMN		
		BUMD		
		Pemerintah Desa		
		Kelampok Tani		
		Investor / Swasta		
		Perorangan		
		Lainnya		
	b. Jumlah Produksi Tembakau dalam 1 tahun terakhir	___ Ton Per Tahun		[ ]
	c. Tujuan Pasar Perdagangan Hasil Panen Perkebunan Tembakau	Domestik (Dalam Negeri)	Ekspor (Luar Negeri)	[ ]
	d. Wilayah Tujuan Domestik/ Ekspor Hasil Perkebunan Tembakau	[ ]		
95	**Terdapat Perkebunan Lainnya (Sebutkan)**	Ada	Tidak Ada	[ ]
	a. Jenis Perkebunan Lainnya, Sebutkan			
	b. Status Penguasaan/Pengelolaan Perkebunan Lainnya	Tidak Ada		[ ]
		Pemerintah		
		BUMN		
		BUMD		
		Pemerintah Desa		
		Kelampok Tani		
		Investor / Swasta		
		Perorangan		
		Lainnya		
	c. Jumlah Produksi lainnya dalam 1 Tahun Terakhir	___ Ton Per Tahun		[ ]
	d. Tujuan Pasar Perdagangan Hasil Panen Perkebunan Lainnya	Domestik (Dalam Negeri)	Ekspor (Luar Negeri)	[ ]
	e. Wilayah Tujuan Domestik/ Ekspor Hasil Perkebunan Lainya	[ ]		
KAWASAN PESISIR PANTAI				
96	a. Berbatasan langsung dengan laut (Tepi Laut)	Ada	Tidak Ada	[ ]
	b. Jika YA, Berapa Panjang Garis Pantai	[ ] Km		[ ]

NO	PERTANYAAN KUESIONER ISU DESA DAN PERDESAAN 2025	JAWABAN		
		PILIHAN / ISIAN		ISIAN / CODING
97	a. Apakah desa memproduksi garam yang bersumber dari air laut	Ada	Tidak Ada	[ ]
	b. Bagaimana proses pembuatan garam laut di desa	Tidak Ada		[ ]
		Tradisional		
		Modern		
		Tradisional dan Modern		
	c. Total produksi garam dalam satu tahun di Desa	< 50 Ton		[ ]
		> 50 - 150 Ton		
		> 50 - 150 Ton		
		> 150 - 350 Ton		
		> 350 - 500 Ton		
		> 500 – 1.000 Ton		
		> 1.000 Ton		
98	a. Terdapat Pabrik Es di Desa	Ada	Tidak Ada	[ ]
	b. Tersedianya cool storage (Gudang Es) untuk penyimpanan hasil perikanan tangkap?	Ada	Tidak Ada	[ ]
99	Tersedianya pasar ikan atau tempat pelelangan ikan di Desa?	Ada	Tidak Ada	[ ]
100	Tersedianya tempat Tambatan perahu/pelabuhan/dermaga di Desa?	Ada	Tidak Ada	[ ]
101	Terdapat Keberadaan Hutan Mangrove	Ada	Tidak Ada	[ ]
DATA DEMOGRAFI				
JUMLAH PENDUDUK BERDASARKAN PEKERJAAN				
102	a. Petani Laki-Laki	[ ][ ][ ][ ] Jiwa		[ ][ ][ ][ ]
	b. Petani Perempuan	[ ][ ][ ][ ] Jiwa		[ ][ ][ ][ ]
103	a. Nelayan Laki-Laki	[ ][ ][ ][ ] Jiwa		[ ][ ][ ][ ]
	b. Nelayan Perempuan	[ ][ ][ ][ ] Jiwa		[ ][ ][ ][ ]
104	a. Buruh Tani/Buruh Nelayan Laki-Laki	[ ][ ][ ][ ] Jiwa		[ ][ ][ ][ ]
	b. Buruh Tani/Buruh Nelayan Perempuan	[ ][ ][ ][ ] Jiwa		[ ][ ][ ][ ]
105	a. Buruh Pabrik Laki-Laki	[ ][ ][ ][ ] Jiwa		[ ][ ][ ][ ]
	b. Buruh Pabrik Perempuan	[ ][ ][ ][ ] Jiwa		[ ][ ][ ][ ]

NO	PERTANYAAN KUESIONER ISU DESA DAN PERDESAAN 2025	JAWABAN	
		PILIHAN / ISIAN	ISIAN / CODING
106	a. PNS Laki-Laki	[ ][ ][ ][ ] Jiwa	[ ][ ][ ][ ]
	b. PNS Perempuan	[ ][ ][ ][ ] Jiwa	[ ][ ][ ][ ]
107	a. Pegawai Swasta Laki-Laki	[ ][ ][ ][ ] Jiwa	[ ][ ][ ][ ]
	b. Pegawai Swasta Perempuan	[ ][ ][ ][ ] Jiwa	[ ][ ][ ][ ]
108	a. Wiraswasta / pedagang Laki-Laki	[ ][ ][ ][ ] Jiwa	[ ][ ][ ][ ]
	b. Wiraswasta / pedagang Perempuan	[ ][ ][ ][ ] Jiwa	[ ][ ][ ][ ]
109	a. TNI Laki-Laki	[ ][ ][ ][ ] Jiwa	[ ][ ][ ][ ]
	b. TNI Perempuan	[ ][ ][ ][ ] Jiwa	[ ][ ][ ][ ]
110	a. POLRI Laki-Laki	[ ][ ][ ][ ] Jiwa	[ ][ ][ ][ ]
	b. POLRI Perempuan	[ ][ ][ ][ ] Jiwa	[ ][ ][ ][ ]
111	a. Dokter (Swasta/ Honorer) Laki-Laki	[ ][ ][ ][ ] Jiwa	[ ][ ][ ][ ]
	b. Dokter (Swasta/ Honorer) Perempuan	[ ][ ][ ][ ] Jiwa	[ ][ ][ ][ ]
112	Bidan (Swasta/ Honorer)	[ ][ ][ ][ ] Jiwa	[ ][ ][ ][ ]
113	a. Perawat (Swasta/ Honorer) Laki-Laki	[ ][ ][ ][ ] Jiwa	[ ][ ][ ][ ]
	b. Perawat (Swasta/ Honorer) Perempuan	[ ][ ][ ][ ] Jiwa	[ ][ ][ ][ ]
114	a. Lainnya Laki-Laki	[ ][ ][ ][ ] Jiwa	[ ][ ][ ][ ]
	b. Lainnya Perempuan	[ ][ ][ ][ ] Jiwa	[ ][ ][ ][ ]
115	a. Jumlah warga penyandang kebutuhan khusus Laki-Laki	**By Sistem** [ ][ ][ ][ ] Jiwa	[ ][ ][ ][ ]
	b. Jumlah warga penyandang kebutuhan khusus Perempuan	**By Sistem** [ ][ ][ ][ ] Jiwa	[ ][ ][ ][ ]
PENDIDIKAN			
116	a. Jumlah tenaga pengajar di SD / MI	[ ][ ][ ] Orang	[ ][ ][ ]
	b. Jumlah anak usia SD yang putus atau tidak sekolah di Desa	[ ][ ] Anak	[ ][ ]
	c. Rata-rata lama Pendidikan Sekolah Dasar SD /MI di Desa	[ ] Tahun	[ ]
	d. Apakah sekolah SD di desa memiliki fasilitas pendukung pembelajaran berbasis internet seperti Wi-Fi sekolah?	Ada / Tidak Ada	[ ]
117	a. Jumlah tenaga pengajar di SMP/MTs	[ ][ ][ ] Orang	[ ][ ][ ]
	b. Jumlah anak usia SMP yang putus atau tidak sekolah	[ ][ ] Anak	[ ][ ]

NO	PERTANYAAN KUESIONER ISU DESA DAN PERDESAAN 2025	JAWABAN		
		PILIHAN / ISIAN		ISIAN / CODING
	c. Rata-rata lama Pendidikan SMP / MTs di Desa	[ ] Tahun		[ ]
	d. Jumlah perempuan umur 15 tahun ke atas yang lulus SMP	[ ][ ][ ] Orang		[ ][ ][ ]
	e. Apakah sekolah SMP di desa memiliki fasilitas pendukung pembelajaran berbasis internet seperti Wi-Fi sekolah?	Ada	Tidak Ada	[ ]
118	a. Jumlah tenaga pengajar di SMU / MA/ SMK	[ ][ ][ ] Orang		[ ][ ][ ]
	b. Rata-rata lama Pendidikan SMU / MA/ SMK di Desa	[ ] Tahun		[ ]
	c. Apakah sekolah SMA di desa memiliki fasilitas pendukung pembelajaran berbasis internet seperti Wi-Fi sekolah?	Ada	Tidak Ada	[ ]
119	Total Rata-rata Sekolah SD-SMP-SMU/Sederajat	**By Sistem**		[ ]
PENDIDIKAN KEBUTUHAN KHUSUS				
120	a. Jumlah Penyandang Kebutuhan Khusus Tunagrahita Usia <19 Tahun Masih Sekolah	[ ][ ] Orang		[ ][ ]
	b. Jumlah Penyandang Kebutuhan Khusus Tunagrahita Usia <19 Tahun Tidak Sekolah	[ ][ ] Orang		[ ][ ]
121	a. Jumlah Penyandang Kebutuhan Khusus Tunanetra Usia <19 Tahun Masih Sekolah	[ ][ ] Orang		[ ][ ]
	b. Jumlah Penyandang Kebutuhan Khusus Tunanetra Usia <19 Tahun Tidak Sekolah	[ ][ ] Orang		[ ][ ]
122	a. Jumlah Penyandang Kebutuhan Khusus Tunarungu Usia <19 Tahun Masih Sekolah	[ ][ ] Orang		[ ][ ]
	b. Jumlah Penyandang Kebutuhan Khusus Tunarungu Usia <19 Tahun Tidak Sekolah	[ ][ ] Orang		[ ][ ]
123	a. Jumlah Penyandang Kebutuhan Khusus Tunalaras Usia <19 Tahun Masih Sekolah	[ ][ ] Orang		[ ][ ]
	b. Jumlah Penyandang Kebutuhan Khusus Tunalaras Usia <19 Tahun Tidak Sekolah	[ ][ ] Orang		[ ][ ]
124	a. Jumlah Penyandang Kebutuhan Khusus Tunadaksa Usia <19 Tahun Masih Sekolah	[ ][ ] Orang		[ ][ ]
	b. Jumlah Penyandang Kebutuhan Khusus Tunadaksa Usia <19 Tahun Tidak Sekolah	[ ][ ] Orang		[ ][ ]
DATA TINGKAT PENDIDIKAN				
125	a. Tingkat pendidikan sebagian besar penduduk Desa	0. Tidak Sekolah		[ ]
		1. Tamat Sarjana/D1/D3/Sederajat		
		2. Tamat SMA/ Sederajat		
		3. Tamat SMP/ Sederajat		
		4. Tamat SD/ Sederajat		

NO	PERTANYAAN KUESIONER ISU DESA DAN PERDESAAN 2025	JAWABAN		
		PILIHAN / ISIAN		ISIAN / CODING
		5. Tidak Tamat SD		
	b. Ketersediaan Pusat Kegiatan Belajar Masyarakat Kejar Paket A, B, dan C di Desa	Ada	Tidak Ada	[ ]
	c. Terdapat Kegiatan Pemberatasan Buta Aksara	Ada	Tidak Ada	[ ]
LAYANAN KESEHATAN				
126	warga desa mendapatkan layanan konsultasi kesehatan secara online?	Ada	Tidak Ada	[ ]
127	Fungsi Pustu/Poskesdes/ Polindes	0. Tidak Berfungsi / Tidak Aktif		[ ]
		1. Berfungsi / Aktif		
128	Ketersediaan rumah singgah / rumah tunggu untuk ibu hamil	Ada	Tidak Ada	[ ]
129	a. Jumlah Posyandu di Desa	[ ] [ ] Unit		[ ] [ ]
	b. Jumlah posyandu yang melaksanakan kegiatan / pelayanan sebulan sekali	[ ] [ ] Unit		[ ] [ ]
	c. Jumlah posyandu yang melaksanakan kegiatan / pelayanan 2 bulan sekali atau lebih	[ ] [ ] Unit		[ ] [ ]
	d. Mayoritas warga Desa berpartisipasi aktif dalam kegiatan Posyandu	Ada	Tidak Ada	[ ]
	e. Sumber Dana Pembiayaan Kegiatan Posyandu	Tidak Ada		[ ]
		Iuran Bulanan Masyarakat		
		APBDess		
		Iuran Bulanan Masyarakat dan APBDes		
		Lainnya		
RUMAH SAKIT				
130	a. Ketersediaan sarana Rumah Sakit di Desa	Ada	Tidak Ada	[ ]
	b. Jarak ke Rumah Sakit terdekat	_____ Meter		[ ] [ ] [ ]
	c. Waktu tempuh untuk menuju ke Rumah Sakit terdekat	_____ Menit		[ ] [ ] [ ]
RUMAH SAKIT BERSALIN				
131	a. Ketersediaan sarana Rumah Sakit Bersalin di Desa	Ada	Tidak Ada	[ ]
	b. Jarak ke Rumah Sakit Bersalin terdekat	_____ Meter		[ ] [ ] [ ]
	c. Waktu tempuh untuk menuju ke Rumah Sakit Bersalin terdekat	_____ Menit		[ ] [ ] [ ]
PUSKESMAS RAWAT INAP				

NO	PERTANYAAN KUESIONER ISU DESA DAN PERDESAAN 2025	JAWABAN		
		PILIHAN / ISIAN		ISIAN / CODING
132	a. Ketersediaan sarana Puskesmas dengan rawat inap di Desa	Ada	Tidak Ada	[ ]
	b. Jarak ke Puskesmas dengan rawat inap terdekat	_____ Meter		[ ] [ ] [ ]
	c. Waktu tempuh untuk menuju ke Puskesmas dengan rawat inap terdekat	_____ Menit		[ ] [ ] [ ]
PUSKESMAS TANPA RAWAT INAP				
133	a. Ketersediaan sarana Puskesmas tanpa rawat inap di Desa	Ada	Tidak Ada	[ ]
	b. Jarak ke Puskesmas tanpa rawat inap terdekat	_____ Meter		[ ] [ ] [ ]
	c. Waktu tempuh untuk menuju ke Puskesmas tanpa rawat inap terdekat	_____ Menit		[ ] [ ] [ ]
PUSKESMAS PEMBANTU				
134	a. Ketersediaan sarana Puskesmas Pembantu di Desa	Ada	Tidak Ada	[ ]
	b. Jarak ke Puskesmas Pembantu terdekat	_____ Meter		[ ] [ ] [ ]
	c. Waktu tempuh untuk menuju ke Puskesmas Pembantu terdekat	_____ Menit		[ ] [ ] [ ]
RUMAH BERSALIN				
135	a. Ketersediaan Rumah Bersalin di Desa	Ada	Tidak Ada	[ ]
	b. Jarak ke Rumah Bersalin terdekat	_____ Meter		[ ] [ ] [ ]
	c. Waktu tempuh untuk menuju ke Rumah Bersalin terdekat	_____ Menit		[ ] [ ] [ ]
POLIKLINIK / BALAI PENGOBATAN				
136	a. Ketersediaan sarana Poliklinik / Balai Pengobatan di Desa	Ada	Tidak Ada	[ ]
	b. Jarak ke Poliklinik / Balai Pengobatan terdekat	_____ Meter		[ ] [ ] [ ]
	c. Waktu tempuh untuk menuju ke Poliklinik / Balai Pengobatan terdekat	_____ Menit		[ ] [ ] [ ]
TEMPAT PRAKTEK DOKTER				
137	a. Ketersediaan sarana Tempat Praktik Dokter di Desa	Ada	Tidak Ada	[ ]
	b. Jarak ke Tempat Praktik Dokter terdekat	_____ Meter		[ ] [ ] [ ]
	c. Waktu tempuh untuk menuju ke Tempat Praktik Dokter terdekat	_____ Menit		[ ] [ ] [ ]
APOTIK				
138	a. Ketersediaan sarana Apotik di Desa	Ada	Tidak Ada	[ ]
	b. Jarak ke Apotik terdekat	_____ Meter		[ ] [ ] [ ]

NO	PERTANYAAN KUESIONER ISU DESA DAN PERDESAAN 2025	JAWABAN	
		PILIHAN / ISIAN	ISIAN / CODING
	c. Waktu tempuh untuk menuju ke Apotik terdekat	_____ Menit	[ ][ ][ ]
TENAGA KESEHATAN			
140	a. Jumlah dokter di Desa	[ ][ ] Orang	[ ][ ]
	b. Jumlah bidan Desa (BDD) di Desa	[ ][ ] Orang	[ ][ ]
	c. Bidan desa melakukan layanan Kesehatan dan terlibat dalam kegiatan perencanaan di desa	Tidak Aktif	[ ]
		Kadang-Kadang	
		Aktif	
	d. Jumlah tenaga kesehatan lainnya selain dokter dan bidan	[ ][ ] Orang	[ ][ ]
141	Warga Desa memanfaatkan pelayanan BPJS/JKN/KIS	Tidak Ada	[ ]
		Ya, Sebagian Kecil	
		Ya, Sebagian Besar	
JAMBAN			
142	a. Sebagian Besar Warga Desa BAB (Buang Air Besar)	Jamban Sendiri	[ ]
		Jamban Bersama	
		Jamban Umum	
		Bukan Jamban	
	b. Jumlah Rumah Warga BAB Jamban Sendiri	_____ Rumah	[ ][ ][ ]
	c. Jumlah Rumah Warga BAB Jamban Bersama	_____ Rumah	[ ][ ][ ]
	d. Jumlah Rumah Warga BAB Jamban Umum	_____ Rumah	[ ][ ][ ]
	e. Jumlah Rumah Warga BAB Bukan Jamban	_____ Rumah	[ ][ ][ ]
SUMBER AIR			
143	a. Ketersediaan Sumber Air di Desa	1. Ya, Sepanjang Tahun	[ ]
		2. Ya, Kecuali Saat Tertentu seperti kemarai / Kondisi Lainnya	
		3. Tidak Tersedia Sumber air	
	b. Sumber Air Berasal dari Mata Air	Ada / Tidak Ada	[ ]
	c. Sumber Air Berasal dari Danau	Ada / Tidak Ada	[ ]
	d. Sumber Air Berasal dari Sungai	Ada / Tidak Ada	[ ]
	e. Sumber Air Berasal dari Lainnya (Sebutkan)	[ ]	

NO	PERTANYAAN KUESIONER ISU DESA DAN PERDESAAN 2025	JAWABAN		
		PILIHAN / ISIAN		ISIAN / CODING
AKSES AIR BERSIH DAN AIR MINUM				
144	a. Air minum warga di Desa bersumber dari air kemasan	Ada	Tidak Ada	[ ]
	b. Jumlah Rumah Air minum warga di Desa bersumber dari air kemasan	_____ Rumah		[ ][ ][ ]
145	Jumlah Rumah Air minum warga di Desa bersumber dari air ledeng (Perpipaan) dengan meteran (PAM/PDAM)	_____ Rumah		[ ][ ][ ]
146	a. Air minum warga di Desa bersumber dari air ledeng tanpa meteran/ Perpipaan Lainnya	Ada	Tidak Ada	[ ]
	b. Jumlah Rumah Air minum warga di Desa bersumber dari air ledeng tanpa meteran/ Perpipaan Lainnya	_____ Rumah		[ ][ ][ ]
147	Jumlah Rumah Air minum warga di Desa bersumber dari sumur bor / pompa	_____ Rumah		[ ][ ][ ]
148	Jumlah Rumah Air minum warga di Desa bersumber dari sumur	_____ Rumah		[ ][ ][ ]
149	Jumlah Rumah Air minum warga di Desa bersumber dari mata air	_____ Rumah		[ ][ ][ ]
150	a. Air minum warga di Desa bersumber dari sungai / danau / kolam	Ada	Tidak Ada	[ ]
	b. Jumlah Rumah Air minum warga di Desa bersumber dari sungai / danau / kolam	_____ Rumah		[ ][ ][ ]
151	Jumlah Rumah Air minum warga di Desa bersumber dari air hujan	_____ Rumah		[ ][ ][ ]
152	a. Air minum warga di Desa bersumber dari lainnya	Ada	Tidak Ada	[ ]
	b. Sebutkan Sumber Air minum warga di Desa bersumber dari lainnya	[ ]		
	c. Jumlah Rumah Air minum warga di Desa bersumber dari lainnya	_____ Rumah		[ ][ ][ ]
153	Cara warga Desa memperoleh air minum	Membeli	Gratis	[ ]
154	a. Air untuk mandi / cuci warga di Desa bersumber dari air ledeng dengan meteran (PAM/PDAM)	Ada	Tidak Ada	[ ]
	b. Air untuk mandi / cuci warga di Desa bersumber dari air ledeng tanpa meteran	Ada	Tidak Ada	[ ]
	c. Air untuk mandi / cuci warga di Desa bersumber dari sumur bor / pompa	Ada	Tidak Ada	[ ]
	d. Air untuk mandi / cuci warga di Desa bersumber dari sumur	Ada	Tidak Ada	[ ]
	e. Air untuk mandi / cuci warga di Desa bersumber dari mata air	Ada	Tidak Ada	[ ]
	f. Air untuk mandi / cuci warga di Desa bersumber dari sungai / danau / kolam	Ada	Tidak Ada	[ ]

NO	PERTANYAAN KUESIONER ISU DESA DAN PERDESAAN 2025	JAWABAN		
		PILIHAN / ISIAN		ISIAN / CODING
	g. Air untuk mandi / cuci warga di Desa bersumber dari air hujan	Ada	Tidak Ada	[ ]
	h. Air untuk mandi / cuci warga di Desa bersumber dari lainnya	Ada	Tidak Ada	[ ]
	i. Sebutkan Air untuk mandi / cuci warga di Desa bersumber dari lainnya	[ ]		
155	Apakah pemerintah Desa mengalokasikan anggaran untuk keberlanjutan penyediaan air bersih tersebut?	Ada	Tidak Ada	[ ]
LAYANAN LISTRIK				
156	a. Jumlah Rumah yang sudah terakses listrik PLN Tanpa Meteran	_____ Rumah		[ ][ ][ ]
	b. Jumlah Rumah Tangga yang belum teraliri listrik	**By Sistem**		[ ]
157	Sumber Energi Listrik dari Tenaga Diesel	Ada	Tidak Ada	[ ]
	a. Jumlah Rumah yang memanfaatkan Diesel	_____ Rumah		[ ][ ][ ]
	b. Jumlah Rumah yang memanfaatkan energi Matahari	_____ Rumah		[ ][ ][ ]
	c. Jumlah Rumah yang memanfaatkan energi Angin	_____ Rumah		[ ][ ][ ]
	d. Jumlah Rumah yang memanfaatkan energi Biodiesel	_____ Rumah		[ ][ ][ ]
	e. Jumlah Rumah yang memanfaatkan energi Bahan Biomassa	_____ Rumah		[ ][ ][ ]
	f. Jumlah Rumah yang memanfaatkan energi Bahan Bakar Hayati/nabati/organik Cair	_____ Rumah		[ ][ ][ ]
	g. Jumlah Rumah yang memanfaatkan energi Microhydro	_____ Rumah		[ ][ ][ ]
	h. Jumlah Rumah yang memanfaatkan energi Tenaga Panas Bumi	_____ Rumah		[ ][ ][ ]
	i. Jumlah Rumah yang memanfaatkan energi Pasang Surut	_____ Rumah		[ ][ ][ ]
	j. Jumlah Rumah yang memanfaatkan energi Arus Laut	_____ Rumah		[ ][ ][ ]
	k. Jumlah sumber energi terbarukan dimanfaatkan warga Desa	**By Sistem**		[ ][ ][ ]
	l. Jumlah Rumah menggunakan sumber energi terbarukan dimanfaatkan warga Desa	**By Sistem**		[ ][ ][ ]
LAYANAN INTERBET				
158	a. Berapa banyak rumah tangga di desa yang memiliki akses internet?	_____ Rumah		[ ][ ][ ]
	b. Persentase rumah tangga di desa yang memiliki akses internet?	**By Sistem**		[ ][ ].[ ][ ]%

NO	PERTANYAAN KUESIONER ISU DESA DAN PERDESAAN 2025	JAWABAN	
		PILIHAN / ISIAN	ISIAN / CODING
159	a. Kualitas Jaringan Internet Operator/Provider Telkomsel	Tidak Ada	[ ]
		2G/ 2.5G/ GPRS/ EDGE	
		3G/ 3.5G/ HSDPA/ EVDO	
		4G LTE	
		5G	
	b. Kualitas Jaringan Internet Operator/ Provider Indosat	Tidak Ada	[ ]
		2G/ 2.5G/ GPRS/ EDGE	
		3G/ 3.5G/ HSDPA/ EVDO	
		4G LTE	
		5G	
	c. Kualitas Jaringan Internet Operator/ Provider XL Axiata	Tidak Ada	[ ]
		2G/ 2.5G/ GPRS/ EDGE	
		3G/ 3.5G/ HSDPA/ EVDO	
		4G LTE	
		5G	
	d. Kualitas Jaringan Internet Operator/ Provider Axis	Tidak Ada	[ ]
		2G/ 2.5G/ GPRS/ EDGE	
		3G/ 3.5G/ HSDPA/ EVDO	
		4G LTE	
		5G	
	e. Kualitas Jaringan Internet Operator/ Provider Smartfren	Tidak Ada	[ ]
		2G/ 2.5G/ GPRS/ EDGE	
		3G/ 3.5G/ HSDPA/ EVDO	
		4G LTE	
		5G	
160	a. Operator / *provider* telepon seluler lainnya dapat menerima sinyal	Ada / Tidak Ada	[ ]
	b. Sebutkan Operator / *provider* telepon seluler lainnya dapat menerima sinyal	[ ]	
	c. Kualitas Jaringan Internet Operator/ Provider Lainnya	Tidak Ada	[ ]
		2G/ 2.5G/ GPRS/ EDGE	

NO	PERTANYAAN KUESIONER ISU DESA DAN PERDESAAN 2025	JAWABAN		
		PILIHAN / ISIAN		ISIAN / CODING
		3G/ 3.5G/ HSDPA/ EVDO		
		4G LTE		
		5G		
161	Apakah siswa dan guru di desa memanfaatkan internet untuk keperluan pendidikan?	Ada	Tidak Ada	[ ]
162	a. Terdapat fasilitas internet di kantor kepala Desa	Ada	Tidak Ada	[ ]
	b. Kualitas Jaringan Internet di Kantor Desa	Tidak Ada		[ ]
		2G/ 2.5G/ GPRS/ EDGE		
		3G/ 3.5G/ HSDPA/ EVDO		
		4G LTE		
		5G		
	c. Layanan Jaringan Internet WiFi yang digunakan di Kantor Desa	Tidak Ada		[ ]
		Indihome		
		XL Home		
		Biznet		
		First Media		
		Smartfren		
		Indosat GIG		
		Oxygen.id		
		Icon+ PLN		
		My Republic		
		CBN Fiber		
		Starlink		
		Lainnya		
	d. Menggunakan Layanan Jaringan Internet WiFi Lainnya di Kantor Desa (Sebutkan)	[ ]		
163	a. Apakah masyarakat desa memiliki layanan akses internet publik di desa seperti WiFi gratis?	Ada	Tidak Ada	[ ]
	b. Jika tersedia, berapa jumlah titik akses (access point) internet gratis yang tersedia di desa anda ?	Tidak Ada		[ ]
		< 5 Titik Akses		
		5 - 10 Titik Akses		
		10 - 15 Titik Akses		

NO	PERTANYAAN KUESIONER ISU DESA DAN PERDESAAN 2025	JAWABAN		
		PILIHAN / ISIAN		ISIAN / CODING
		> 15 Titik Akses		
164	a. Apakah desa melakukan sosialisasi terkait dengan pemanfaatan TIK atau internet sehat?	Ada	Tidak Ada	[ ]
	b. Apakah penduduk desa sudah mendapatkan sosialisasi pemanfaatan TIK atau internet sehat?	Sudah	Belum	[ ]
	c. Berapa kali penduduk desa sudah mendapatkan sosialisasi pemanfaatan TIK atau internet sehat dalam 1 tahun terakhir?	Sudah	Belum	[ ]
165	Apakah perangkat desa mendukung literasi digital di desa?	Ada	Tidak Ada	[ ]
166	Apakah ada komunitas atau kelompok belajar digital di desa?	Ada	Tidak Ada	[ ]
167	Berapa rata-rata pengeluaran penduduk desa dalam membeli pulsa/kuota untuk mengakses internet?	Tidak Ada		[ ]
		Gratis		
		< 25.000		
		25.000 - 50.000		
		> 50.000 - 100.000		
		> 100.000		
168	a. Apakah penduduk desa sudah mendapatkan layanan kependudukan berbasis online (misal: pengurusan KK atau KTP secara online)	Ada	Tidak Ada	[ ]
	b. Apakah pendudukdesa sudah mendapatkan sosialisasi layanan kependudukan berbasis online (misal: pengurusan KK atau KTP secara online)	Ada	Tidak Ada	[ ]
	c. Apakah pendudukdesa sudah mendapatkan layanan kesehatan berbasis online (misal: Aplikasi Mobile BPJS/ BPJS Kesehatan Online)	Ada	Tidak Ada	[ ]
	d. Apakah penduduk desa sudah mendapatkan sosialisasi layanan kesehatan berbasis online (misal: Aplikasi Mobile BPJS/ BPJS Kesehatan Online)	Ada	Tidak Ada	[ ]
	e. Apakah pendudukdesa sudah mendapatkan layanan pendidikan berbasis online (misal: Pendaftraran Peserta Didik Baru secara online)	Ada	Tidak Ada	[ ]
	f. Apakah pendudukdesa sudah mendapatkan sosialisasi layanan pendidikan berbasis online (misal: Pendaftraran Peserta Didik Baru secara online)	Ada	Tidak Ada	[ ]
	g. Apakah warga desa sudah mendapatkan layanan perijinan berbasis online (misal: Pengurusan SKCK atau SIM secara online)	Ada	Tidak Ada	[ ]
	h. Apakah penduduk desa sudah mendapatkan sosialisasi layanan perijinan berbasis online (misal: Pengurusan SKCK atau SIM secara online)	Ada	Tidak Ada	[ ]

NO	PERTANYAAN KUESIONER ISU DESA DAN PERDESAAN 2025	JAWABAN		
		PILIHAN / ISIAN		ISIAN / CODING
	i. Apakah terdapat layanan pemerintah berbasis elektronik lainnya yang dapat diakses oleh Penduduk desa secara elektronik (misal; Pendaftaran kartu prakerja)	Ada	Tidak Ada	[ ]
	j. Sebutkan Layanan pemerintah berbasis elektronik lainnya	[ ]		
169	a. Apakah pemerintah desa menyiapkan anggaran untuk penyelenggaraan layanan berbasis online?	Ada	Tidak Ada	[ ]
	b. Apakah pemerintah desa menyiapkan dan melatih sumber daya manusia untuk penyelenggaraan layanan pemerintah berbasis online?	Ada	Tidak Ada	[ ]
	c. Apakah perangkat desa menyediakan layanan bantuan (helpdesk) untuk membantu penduduk desa dalam menggunakan layanan pemerintah berbasis online?	Ada	Tidak Ada	[ ]
170	a. Apakah terdapat kendala yang dihadapi oleh penduduk desa terkait dengan penggunaan layanan pemerintah berbasis elektronik?	Ada	Tidak Ada	[ ]
	b. Apa kendala yang dihadapi oleh penduduk desa terkait dengan penggunaan layanan pemerintah berbasis elektronik?	[ ]		
171	a. Informasi Desa ada di Papan informasi	Ada	Tidak Ada	[ ]
	b. Informasi Desa tersedia di Website Desa	Ada	Tidak Ada	[ ]
	c. Sarana informasi Lainnya terkait desa	Ada	Tidak Ada	[ ]
	d. Jika ada, Sebutkan Sarana informasi Lainnya terkait desa	[ ]		
172	a. Tersedia Tower BTS di Desa	Ada	Tidak Ada	[ ]
	b. Jarak Tower Provider terdekat di Desa	_____ Meter		[ ][ ][ ]
PERMUKIMAN				
173	a. Jumlah KK yang memiliki rumah	_____ KK		[ ][ ][ ]
	b. Jumlah KK yang tidak memiliki rumah	_____ KK		[ ][ ][ ]
174	a. Jumlah KK yang memiliki rumah permanen	_____ KK		[ ][ ][ ]
	b. Kondisi KK Memiliki Rumah Permanen	Tidak Ada		[ ]
		Baik		
		Sedang		
		Rusak		
175	a. Jumlah KK yang memiliki rumah semi permanen	_____ KK		[ ][ ][ ]
	b. Kondisi KK Memilik rumah semi permanen	Tidak Ada		[ ]
		Baik		

NO	PERTANYAAN KUESIONER ISU DESA DAN PERDESAAN 2025	JAWABAN		
		PILIHAN / ISIAN		ISIAN / CODING
		Sedang		
		Rusak		
176	a. Jumlah KK yang memiliki rumah non permanen	_____ KK		[ ][ ][ ]
	b. Kondisi rumah non permanen	Tidak Ada		[ ]
		Baik		
		Sedang		
		Rusak		
177	Jumlah Rumah yang dijadikan Homestay di Desa	_____ Rumah		[ ][ ][ ]
SOSIAL				
178	a. Warga Desa terdiri dari beberapa suku / etnis	_____ Jlh Suku		[ ][ ]
	b. Jumlah Bahasa yang digunakan Warga Desa untuk Komunikasi Sehari-hari di Desa	_____ Jlh Bahasa		[ ][ ]
179	a. Warga yang menganut agama Islam	Ada	Tidak Ada	[ ]
	b. Warga yang menganut agama Kristen Protestan	Ada	Tidak Ada	[ ]
	c. Warga yang menganut agama Katolik	Ada	Tidak Ada	[ ]
	d. Warga yang menganut agama Buddha	Ada	Tidak Ada	[ ]
	e. Warga yang menganut agama Hindu	Ada	Tidak Ada	[ ]
	f. Warga yang menganut agama Kong Hu Cu	Ada	Tidak Ada	[ ]
	g. Warga yang menganut agama lain	Ada	Tidak Ada	[ ]
	h. Sebutkan Jika ada Warga yang menganut agama lain	Ada	Tidak Ada	[ ]
180	a. Terdapat Masjid di Desa	Ada	Tidak Ada	[ ]
	b. Terdapat Gereja Kristen di Desa	Ada	Tidak Ada	[ ]
	c. Terdapat Gereja Katolik di Desa	Ada	Tidak Ada	[ ]
	d. Terdapat Wihara di Desa	Ada	Tidak Ada	[ ]
	e. Terdapat Pura di Desa	Ada	Tidak Ada	[ ]
	f. Terdapat Litang / Kelenteng	Ada	Tidak Ada	[ ]
	g. Agama / kepercayaan mayoritas yang dianut warga Desa	Islam		[ ]
		Kristen		
		Katolik		
		Budha		

NO	PERTANYAAN KUESIONER ISU DESA DAN PERDESAAN 2025	JAWABAN		
		PILIHAN / ISIAN		ISIAN / CODING
		Hindu		
		Konghucu		
		Lainnya		
181	Apakah pemerintah Desa mengalokasikan anggaran untuk penerapan aturan atau keberlanjutan peraturan dan kegiatan keagamaan	Ada	Tidak Ada	[ ]
182	a. Terdapat kelompok seni adat dan budaya di Desa	Ada	Tidak Ada	[ ]
	b. Frekuensi kegiatan seni adat dan budaya diselenggarakan dalam setahun terakhir	_____ Kali/Thn		[ ] [ ]
	c. Jumlah kelompok seni adat dan budaya di Desa	_____ Kelompok		[ ] [ ]
183	a. Mayoritas warga di Desa menghadiri perayaan adat budaya tertentu untuk acara kelahiran	Ada	Tidak Ada	[ ]
	b. Mayoritas warga di Desa menghadiri perayaan adat budaya tertentu untuk acara kematian	Ada	Tidak Ada	[ ]
	c. Mayoritas warga di Desa menghadiri perayaan adat budaya tertentu untuk acara perkawinan	Ada	Tidak Ada	[ ]
	d. Mayoritas warga di Desa menghadiri perayaan adat budaya tertentu untuk acara / hari besar lainnya	Ada	Tidak Ada	[ ]
	e. Sebutkan Mayoritas warga di Desa menghadiri perayaan adat budaya tertentu untuk acara / hari besar lainnya	[ ]		
184	Apakah pemerintah Desa mengalokasikan anggaran untuk penerapan aturan atau kegiatan budaya	Ada	Tidak Ada	[ ]
KEMANAN WARGA				
185	a. Apakah pemerintah Desa memiliki peraturan terkait perlindungan keamanan?	Ada	Tidak Ada	[ ]
	b. Apakah peraturan dan kegiatan perlindungan keamanan tersebut bermanfaat?	Ada	Tidak Ada	[ ]
	c. Apakah pemerintah Desa mengalokasikan anggaran untuk keberlanjutan penerapan aturan dan pelaksanaan kegiatan perlindungan keamanan tersebut?	Ada	Tidak Ada	[ ]
	d. Apakah pemerintah Desa bekerjasama dengan pihak lain dalam pengembangan/peningkatan perlindungan keamanan tersebut?	_____ Kasus		[ ] [ ]
186	a. Jumlah kejadian Konflik antarkelompok masyarakat	_____ Kasus		[ ] [ ]
	b. Jumlah kejadian Konflik kelompok masyarakat antar Desa	_____ Kasus		[ ] [ ]
	c. Jumlah kejadian Konflik antara kelompok masyarakat dengan aparat keamanan	_____ Kasus		[ ] [ ]
	d. Jumlah kejadian Konflik antara kelompok masyarakat dengan aparat pemerintah	_____ Kasus		[ ] [ ]

NO	PERTANYAAN KUESIONER ISU DESA DAN PERDESAAN 2025	JAWABAN		
		PILIHAN / ISIAN		ISIAN / CODING
	e. Jumlah kejadian Konflik antarpelajar/ mahasiswa/ pemuda	_____ Kasus		[ ] [ ]
	f. Jumlah kejadian Konflik antarsuku	_____ Kasus		[ ] [ ]
	g. Jumlah kejadian Konflik antaragama	_____ Kasus		[ ] [ ]
	h. Jumlah kejadian Konflik lainnya	_____ Kasus		[ ] [ ]
	i. Apa Kasus kejadian Konflik lainnya, Jika Ada	[ ]		
187	a. Peranan tokoh lainnya menjadi mediator / penengah dalam penyelesaian Konflik massal	Ada	Tidak Ada	[ ]
	b. Jika ada, Sebukan Peranan tokoh lainnya menjadi mediator / penengah dalam penyelesaian Konflik massal	[ ]		
188	a. Tidak ada yang menjadi mediator / penengah upaya dalam penyelesaian Konflik massal	Ada	Tidak Ada	[ ]
	b. Penyelesaian konflik di Desa oleh lembaga lokal sesuai adat budaya tertentu di Desa	Ada	Tidak Ada	[ ]
189	a. Terdapat tindak kejahatan pencurian	Ada	Tidak Ada	[ ]
	b. Terdapat tindak kejahatan penipuan/ penggelapan	Ada	Tidak Ada	[ ]
	c. Terdapat tindak kejahatan penganiayaan	Ada	Tidak Ada	[ ]
	d. Terdapat tindak kejahatan pembakaran	Ada	Tidak Ada	[ ]
	e. Terdapat tindak kejahatan pemerkosaan	Ada	Tidak Ada	[ ]
	f. Terdapat tindak kejahatan peredaran narkoba/ penyalahgunaan	Ada	Tidak Ada	[ ]
	g. Terdapat tindak kejahatan perjudian	Ada	Tidak Ada	[ ]
	h. Terdapat tindak kejahatan pembunuhan	Ada	Tidak Ada	[ ]
	i. Terdapat tindak kejahatan perdagangan orang	Ada	Tidak Ada	[ ]
	j. Tindak kejahatan yang paling sering terjadi	Tidak Ada		[ ]
		Pencurian		
		Penipuan/ Penggelapan		
		Pengaiayaan		
		Pembakaran		
		Pemerkosaan		
		Peredaran Narkoba/ Penyalahgunaan		
		Perjudian		
		Pembunuhan		

NO	PERTANYAAN KUESIONER ISU DESA DAN PERDESAAN 2025	JAWABAN		
		PILIHAN / ISIAN		ISIAN / CODING
		Perdagangan Orang		
190	Terdapat kegiatan pembangunan dan pemeliharaan pos keamanan lingkungan (Poskamling) oleh warga	Ada	Tidak Ada	[ ]
	Inisiatif dan partisipasi warga dalam pengaktifan sistem keamanan lingkungan (Siskamling)	Ada	Tidak Ada	[ ]
TAMAN BACA / PERPUSTAKAAN				
191	a. Pemanfaatan fasilitas perpustakaan Desa / taman bacaan masyarakat	Ada	Tidak Ada	[ ]
	b. Tingkat kunjungan/memanfaatkan ke perpustakaan di desa	Tidak Ada		[ ]
		1. < 10 Orang / hari		
		3. 11 – 15 orang/hari		
		5. Lebih dari 15 orang/hari		
	c. Apakah desa memiliki fasilitas publik untuk pembelajaran digital? (seperti ruang belajar, komputer)	Ada	Tidak Ada	[ ]
	d. Apakah ada komunitas atau kelompok belajar digital di desa?	Ada	Tidak Ada	[ ]
	e. Ketersediaan ruang publik terbuka bagi warga tanpa perlu membayar	Ada	Tidak Ada	[ ]
KESEJAHTERAAN SOSIAL				
191	a. Jumlah Penyandang Kebutuhan Khusus Tunagrahita Laki-laki	_____ Orang		[ ] [ ]
	b. Jumlah Penyandang Kebutuhan Khusus Tunagrahita Perempuan	_____ Orang		[ ] [ ]
	c. Jumlah Penyandang Kebutuhan Khusus Tunanetra Laki-Laki	_____ Orang		[ ] [ ]
	d. Jumlah Penyandang Kebutuhan Khusus Tunanetra Perempuan	_____ Orang		[ ] [ ]
	e. Jumlah Penyandang Kebutuhan Khusus Tunarungu Laki-Laki	_____ Orang		[ ] [ ]
	f. Jumlah Penyandang Kebutuhan Khusus Tunarungu Perempuan	_____ Orang		[ ] [ ]
	g. Jumlah Penyandang Kebutuhan Khusus Tunalaras Laki-laki	_____ Orang		[ ] [ ]
	h. Jumlah Penyandang Kebutuhan Khusus Tunalaras Perempuan	_____ Orang		[ ] [ ]
	i. Jumlah Penyandang Kebutuhan Khusus Tunadaksa Laki-laki	_____ Orang		[ ] [ ]
	j. Jumlah Penyandang Kebutuhan Khusus Tunadaksa Perempuan	_____ Orang		[ ] [ ]

NO	PERTANYAAN KUESIONER ISU DESA DAN PERDESAAN 2025	JAWABAN		
		PILIHAN / ISIAN		ISIAN / CODING
193	a. Jumlah Penyandang Disabilitas bawaan lahir	_____ Orang		[ ] [ ]
	b. Jumlah Penyandang Disabilitas akibat Kecelakaan	_____ Orang		[ ] [ ]
194	a. Apakah pemerintah Desa memiliki aturan atau kegiatan layanan khusus penyandang difabel?	Ada	Tidak Ada	[ ]
	b. Apakan aturan atau kegiatan layanan khusus penyandang difabel tersebut bermanfaat?	Ada	Tidak Ada	[ ]
	c. Apakan pemerintah Desa mengalokasikan anggaran untuk keberlanjutan layanan khusus penyandang difabel tersebut?	Ada	Tidak Ada	[ ]
195	a. Terdapat Penyandang Masalah Kesejahteraan Sosial (PMKS) Anak Jalanan	Ada	Tidak Ada	[ ]
	b. Terdapat Penyandang Masalah Kesejahteraan Sosial (PMKS) Anak Terlantar	Ada	Tidak Ada	[ ]
	c. Terdapat Penyandang Masalah Kesejahteraan sosial (PMKS) Korban Kekerasan	Ada	Tidak Ada	[ ]
	d. Terdapat Penyandang Masalah Kesejahteraan Sosial (PMKS) Lanjut Usia Terlantar	Ada	Tidak Ada	[ ]
	e. Terdapat Penyandang Masalah Kesejahteraan Sosial (PMKS) Korban Penyalahgunaan NAPZA	Ada	Tidak Ada	[ ]
	f. Terdapat Penyandang Masalah Kesejahteraan Sosial (PMKS) Pekerja Migran Terlantar	Ada	Tidak Ada	[ ]
	g. Terdapat Penyandang Masalah Kesejahteraan Sosial (PMKS) Gelandangan / Pengemis	Ada	Tidak Ada	[ ]
196	Terdapat Penyandang Masalah Kesejahteraan Sosial (PMKS) PSK	_____ Kasus		[ ] [ ]
EKONOMI				
197	Sumber penghasilan utama penduduk Desa	1. Pertanian (termasuk Perkebunan, Peternakan, Perikanan)		[ ]
		2. Industri		
		3. Perdagangan, Transportasi dan Jasa		
		4. Pariwisata		
		5. Lainnya		
PRODUK UNGGULAN TANAMAN PANGAN				
198	a. Terdapat Produk Unggulan Tanaman Pangan Padi	Ada	Tidak Ada	[ ]
	b. Total Produksi Panen dalam 1 Tahun Terakhir	_____ Ton / Tahun		[ ] [ ]
199	a. Terdapat Produk Unggulan Tanaman Pangan Jagung	Ada	Tidak Ada	[ ]
	b. Total Produksi Panen dalam 1 Tahun Terakhir	_____ Ton / Tahun		[ ] [ ]

NO	PERTANYAAN KUESIONER ISU DESA DAN PERDESAAN 2025	JAWABAN		
		PILIHAN / ISIAN		ISIAN / CODING
200	a. Terdapat Produk Unggulan Tanaman Pangan Kedelai	Ada	Tidak Ada	[ ]
	b. Total Produksi Panen dalam 1 Tahun Terakhir	_____ Ton / Tahun		[ ] [ ]
201	a. Terdapat Produk Unggulan Tanaman Pangan Kacang Tanah	Ada	Tidak Ada	[ ]
	b. Total Produksi Panen dalam 1 Tahun Terakhir	_____ Ton / Tahun		[ ] [ ]
202	a. Terdapat Produk Unggulan Tanaman Pangan Kacang Hijau	Ada	Tidak Ada	[ ]
	b. Total Produksi Panen dalam 1 Tahun Terakhir	_____ Ton / Tahun		[ ] [ ]
203	a. Terdapat Produk Unggulan Tanaman Pangan Ubi Jalar	Ada	Tidak Ada	[ ]
	b. Total Produksi Panen dalam 1 Tahun Terakhir	_____ Ton / Tahun		[ ] [ ]
204	a. Terdapat Produk Unggulan Tanaman Pangan Ubi Kayu	Ada	Tidak Ada	[ ]
	b. Total Produksi Panen dalam 1 Tahun Terakhir	_____ Ton / Tahun		[ ] [ ]
205	a. Terdapat Produk Unggulan Tanaman Pangan Melinjo	Ada	Tidak Ada	[ ]
	b. Total Produksi Panen dalam 1 Tahun Terakhir	_____ Ton / Tahun		[ ] [ ]
206	a. Terdapat Produk Unggulan Tanaman Pangan Pete	Ada	Tidak Ada	[ ]
	b. Total Produksi Panen dalam 1 Tahun Terakhir	_____ Ton / Tahun		[ ] [ ]
207	a. Terdapat Produk Unggulan Tanaman Pangan Jengkol	Ada	Tidak Ada	[ ]
	b. Total Produksi Panen dalam 1 Tahun Terakhir	_____ Ton / Tahun		[ ] [ ]
208	a. Terdapat Produk Unggulan Tanaman Pangan Talas	Ada	Tidak Ada	[ ]
	b. Total Produksi Panen dalam 1 Tahun Terakhir	_____ Ton / Tahun		[ ] [ ]
209	a. Terdapat Produk Unggulan Tanaman Pangan Merica	Ada	Tidak Ada	[ ]
	b. Total Produksi Panen dalam 1 Tahun Terakhir	_____ Ton / Tahun		[ ] [ ]
210	a. Terdapat Produk Unggulan Tanaman Pangan Kentang	Ada	Tidak Ada	[ ]
	b. Total Produksi Panen dalam 1 Tahun Terakhir	_____ Ton / Tahun		[ ] [ ]
211	a. Terdapat Produk Unggulan Tanaman Pangan Wortel	Ada	Tidak Ada	[ ]
	b. Total Produksi Panen dalam 1 Tahun Terakhir	_____ Ton / Tahun		[ ] [ ]
212	a. Terdapat Produk Unggulan Tanaman Pangan Sorgum	Ada	Tidak Ada	[ ]
	b. Total Produksi Panen dalam 1 Tahun Terakhir	_____ Ton / Tahun		[ ] [ ]

NO	PERTANYAAN KUESIONER ISU DESA DAN PERDESAAN 2025	JAWABAN		
		PILIHAN / ISIAN		ISIAN / CODING
213	a. Terdapat Produk Unggulan Tanaman Pangan Sagu	Ada	Tidak Ada	[ ]
	b. Total Produksi Panen dalam 1 Tahun Terakhir	_____ Ton / Tahun		[ ] [ ]
214	a. Terdapat Produk Unggulan Tanaman Pangan Gandum	Ada	Tidak Ada	[ ]
	b. Total Produksi Panen dalam 1 Tahun Terakhir	_____ Ton / Tahun		[ ] [ ]
215	a. Terdapat Produk Unggulan Tanaman Pangan Sukun	Ada	Tidak Ada	[ ]
	b. Total Produksi Panen dalam 1 Tahun Terakhir	_____ Ton / Tahun		[ ] [ ]
216	a. Terdapat Produk Unggulan Tanaman Pangan Lainnya	Ada	Tidak Ada	[ ]
	b. Produk Unggulan Tanaman Pangan Lainnya (Sebutkan)	[ ]		
	c. Total Produksi Panen dalam 1 Tahun Terakhir	_____ Ton / Tahun		[ ] [ ]
TANAMAN PANGAN HOLTIKULTURA				
BUAH - BUAHAN				
217	a. Terdapat Produk Unggulan Buah Tomat	Ada	Tidak Ada	[ ]
	b. Total Produksi dalam 1 Tahun Terakhir	_____ Ton / Tahun		[ ] [ ]
218	a. Terdapat Produk Unggulan Buah Semangka	Ada	Tidak Ada	[ ]
	b. Total Produksi dalam 1 Tahun Terakhir	_____ Ton / Tahun		[ ] [ ]
219	a. Terdapat Produk Unggulan Buah Jeruk Nipis	Ada	Tidak Ada	[ ]
	b. Total Produksi dalam 1 Tahun Terakhir	_____ Ton / Tahun		[ ] [ ]
220	a. Terdapat Produk Unggulan Buah Jeruk Lemon	Ada	Tidak Ada	[ ]
	b. Total Produksi dalam 1 Tahun Terakhir	_____ Ton / Tahun		[ ] [ ]
221	a. Terdapat Produk Unggulan Buah Jeruk Lokal	Ada	Tidak Ada	[ ]
	b. Nama Jeruk Lokal (sebutkan)	[ ]		
	c. Total Produksi dalam 1 Tahun Terakhir	_____ Ton / Tahun		[ ] [ ]
222	a. Terdapat Produk Unggulan Buah Jeruk Bali	Ada	Tidak Ada	[ ]
	b. Total Produksi dalam 1 Tahun Terakhir	_____ Ton / Tahun		[ ] [ ]
223	a. Terdapat Produk Unggulan Buah Mangga Manalagi	Ada	Tidak Ada	[ ]
	b. Total Produksi dalam 1 Tahun Terakhir	_____ Ton / Tahun		[ ] [ ]
224	a. Terdapat Produk Unggulan Buah Mangga Alpukat	Ada	Tidak Ada	[ ]
	b. Total Produksi dalam 1 Tahun Terakhir	_____ Ton / Tahun		[ ] [ ]
225	a. Terdapat Produk Unggulan Buah Mangga Harumanis	Ada	Tidak Ada	[ ]

NO	PERTANYAAN KUESIONER ISU DESA DAN PERDESAAN 2025	JAWABAN		
		PILIHAN / ISIAN		ISIAN / CODING
	b. Total Produksi dalam 1 Tahun Terakhir	_____ Ton / Tahun		[ ] [ ]
226	a. Terdapat Produk Unggulan Buah Mangga Gedonggincu	Ada	Tidak Ada	[ ]
	b. Total Produksi dalam 1 Tahun Terakhir	_____ Ton / Tahun		[ ] [ ]
227	a. Terdapat Produk Unggulan Buah Mangga Malibu	Ada	Tidak Ada	[ ]
	b. Total Produksi dalam 1 Tahun Terakhir	_____ Ton / Tahun		[ ] [ ]
228	a. Terdapat Produk Unggulan Buah Mangga Apel	Ada	Tidak Ada	[ ]
	b. Total Produksi dalam 1 Tahun Terakhir	_____ Ton / Tahun		[ ] [ ]
229	a. Terdapat Produk Unggulan Buah Mangga Lokal	Ada	Tidak Ada	[ ]
	b. Nama Buah Mangga Lokal (Sebutkan)	[ ]		
	c. Total Produksi dalam 1 Tahun Terakhir	_____ Ton / Tahun		[ ] [ ]
230	a. Terdapat Produk Unggulan Buah Melon	Ada	Tidak Ada	[ ]
	b. Total Produksi dalam 1 Tahun Terakhir	_____ Ton / Tahun		[ ] [ ]
231	a. Terdapat Produk Unggulan Buah Stroberi	Ada	Tidak Ada	[ ]
	b. Total Produksi dalam 1 Tahun Terakhir	_____ Ton / Tahun		[ ] [ ]
232	a. Terdapat Produk Unggulan Buah Rambutan	Ada	Tidak Ada	[ ]
	b. Total Produksi dalam 1 Tahun Terakhir	_____ Ton / Tahun		[ ] [ ]
233	a. Terdapat Produk Unggulan Buah Pepaya	Ada	Tidak Ada	[ ]
	b. Total Produksi dalam 1 Tahun Terakhir	_____ Ton / Tahun		[ ] [ ]
234	a. Terdapat Produk Unggulan Buah Jambu	Ada	Tidak Ada	[ ]
	b. Total Produksi dalam 1 Tahun Terakhir	_____ Ton / Tahun		[ ] [ ]
235	a. Terdapat Produk Unggulan Buah Pisang	Ada	Tidak Ada	[ ]
	b. Total Produksi dalam 1 Tahun Terakhir	_____ Ton / Tahun		[ ] [ ]
236	a. Terdapat Produk Unggulan Buah Nanas	Ada	Tidak Ada	[ ]
	b. Total Produksi dalam 1 Tahun Terakhir	_____ Ton / Tahun		[ ] [ ]
237	a. Terdapat Produk Unggulan Buah Apel	Ada	Tidak Ada	[ ]
	b. Total Produksi dalam 1 Tahun Terakhir	_____ Ton / Tahun		[ ] [ ]
238	a. Terdapat Produk Unggulan Buah Anggur	Ada	Tidak Ada	[ ]
	b. Total Produksi dalam 1 Tahun Terakhir	_____ Ton / Tahun		[ ] [ ]
239	a. Terdapat Produk Unggulan Buah Alpukat	Ada	Tidak Ada	[ ]
	b. Total Produksi dalam 1 Tahun Terakhir	_____ Ton / Tahun		[ ] [ ]

NO	PERTANYAAN KUESIONER ISU DESA DAN PERDESAAN 2025	JAWABAN		
		PILIHAN / ISIAN		ISIAN / CODING
240	a. Terdapat Produk Unggulan Buah Durian Montong	Ada	Tidak Ada	[ ]
	b. Total Produksi dalam 1 Tahun Terakhir	_____ Ton / Tahun		[ ] [ ]
241	a. Terdapat Produk Unggulan Buah Durian Petruk	Ada	Tidak Ada	[ ]
	b. Total Produksi dalam 1 Tahun Terakhir	_____ Ton / Tahun		[ ] [ ]
242	a. Terdapat Produk Unggulan Buah Durian Bawor	Ada	Tidak Ada	[ ]
	b. Total Produksi dalam 1 Tahun Terakhir	_____ Ton / Tahun		[ ] [ ]
243	a. Terdapat Produk Unggulan Buah Durian Musangking	Ada	Tidak Ada	[ ]
	b. Total Produksi dalam 1 Tahun Terakhir	_____ Ton / Tahun		[ ] [ ]
244	a. Terdapat Produk Unggulan Buah Durian Bokor	Ada	Tidak Ada	[ ]
	b. Total Produksi dalam 1 Tahun Terakhir	_____ Ton / Tahun		[ ] [ ]
245	a. Terdapat Produk Unggulan Buah Salak	Ada	Tidak Ada	[ ]
	b. Total Produksi dalam 1 Tahun Terakhir	_____ Ton / Tahun		[ ] [ ]
246	a. Terdapat Produk Unggulan Buah Nangka	Ada	Tidak Ada	[ ]
	b. Total Produksi dalam 1 Tahun Terakhir	_____ Ton / Tahun		[ ] [ ]
247	a. Terdapat Produk Unggulan Buah Naga	Ada	Tidak Ada	[ ]
	b. Total Produksi dalam 1 Tahun Terakhir	_____ Ton / Tahun		[ ] [ ]
248	a. Produk Unggulan Buah Lainnya	Ada	Tidak Ada	[ ]
	b. Produk Unggulan Buah Lainnya (Sebutkan)	[ ]		
	c. Total Produksi dalam 1 Tahun Terakhir	_____ Ton / Tahun		[ ] [ ]
TANAMAN SAYURAN				
249	a. Terdapat Produk Unggulan Bawang Merah	Ada	Tidak Ada	[ ]
	b. Total Produksi dalam 1 Tahun Terakhir	_____ Ton / Tahun		[ ] [ ]
250	a. Terdapat Produk Unggulan Bawang Putih	Ada	Tidak Ada	[ ]
	b. Total Produksi dalam 1 Tahun Terakhir	_____ Ton / Tahun		[ ] [ ]
251	a. Terdapat Produk Unggulan Kubis	Ada	Tidak Ada	[ ]
	b. Total Produksi dalam 1 Tahun Terakhir	_____ Ton / Tahun		[ ] [ ]
252	a. Terdapat Produk Unggulan Bayam	Ada	Tidak Ada	[ ]
	b. Total Produksi dalam 1 Tahun Terakhir	_____ Ton / Tahun		[ ] [ ]
253	a. Terdapat Produk Unggulan Kelor	Ada	Tidak Ada	[ ]
	b. Total Produksi dalam 1 Tahun Terakhir	_____ Ton / Tahun		[ ] [ ]

NO	PERTANYAAN KUESIONER ISU DESA DAN PERDESAAN 2025	JAWABAN		
		PILIHAN / ISIAN		ISIAN / CODING
254	a. Terdapat Produk Unggulan Kangkung	Ada	Tidak Ada	[ ]
	b. Total Produksi dalam 1 Tahun Terakhir	_____ Ton / Tahun		[ ] [ ]
255	a. Terdapat Produk Unggulan Kol	Ada	Tidak Ada	[ ]
	b. Total Produksi dalam 1 Tahun Terakhir	_____ Ton / Tahun		[ ] [ ]
256	a. Terdapat Produk Unggulan Selada	Ada	Tidak Ada	[ ]
	b. Total Produksi dalam 1 Tahun Terakhir	_____ Ton / Tahun		[ ] [ ]
257	a. Terdapat Produk Unggulan Mentimun/Timun/Ketimun	Ada	Tidak Ada	[ ]
	b. Total Produksi dalam 1 Tahun Terakhir	_____ Ton / Tahun		[ ] [ ]
258	a. Terdapat Produk Unggulan Buncis	Ada	Tidak Ada	[ ]
	b. Total Produksi dalam 1 Tahun Terakhir	_____ Ton / Tahun		[ ] [ ]
259	a. Terdapat Produk Unggulan Brokoli	Ada	Tidak Ada	[ ]
	b. Total Produksi dalam 1 Tahun Terakhir	_____ Ton / Tahun		[ ] [ ]
260	a. Terdapat Produk Unggulan Toge	Ada	Tidak Ada	[ ]
	b. Total Produksi dalam 1 Tahun Terakhir	_____ Ton / Tahun		[ ] [ ]
261	a. Terdapat Produk Unggulan Seledri	Ada	Tidak Ada	[ ]
	b. Total Produksi dalam 1 Tahun Terakhir	_____ Ton / Tahun		[ ] [ ]
262	a. Terdapat Produk Unggulan Kemangi	Ada	Tidak Ada	[ ]
	b. Total Produksi dalam 1 Tahun Terakhir	_____ Ton / Tahun		[ ] [ ]
263	a. Terdapat Produk Unggulan Sawi	Ada	Tidak Ada	[ ]
	b. Total Produksi dalam 1 Tahun Terakhir	_____ Ton / Tahun		[ ] [ ]
264	a. Terdapat Produk Unggulan Cabai Keriting	Ada	Tidak Ada	[ ]
	b. Total Produksi dalam 1 Tahun Terakhir	_____ Ton / Tahun		[ ] [ ]
265	a. Terdapat Produk Unggulan Cabai Rawit	Ada	Tidak Ada	[ ]
	b. Total Produksi dalam 1 Tahun Terakhir	_____ Ton / Tahun		[ ] [ ]
266	a. Terdapat Produk Unggulan Tanaman Sayur Cabai Lokal	Ada	Tidak Ada	[ ]
	b. Nama Cabai Lokal (sebutkan)	[ ]		
	c. Total Produksi dalam 1 Tahun Terakhir	_____ Ton / Tahun		[ ] [ ]
267	a. Terdapat Produk Unggulan Tanaman Sayur Pare	Ada	Tidak Ada	[ ]
	b. Total Produksi dalam 1 Tahun Terakhir	_____ Ton / Tahun		[ ] [ ]

NO	PERTANYAAN KUESIONER ISU DESA DAN PERDESAAN 2025	JAWABAN		
		PILIHAN / ISIAN		ISIAN / CODING
268	a. Terdapat Produk Unggulan Tanaman Sayur Kacang Panjang	Ada	Tidak Ada	[ ]
	b. Total Produksi dalam 1 Tahun Terakhir	_____ Ton / Tahun		[ ] [ ]
269	a. Terdapat Produk Unggulan Tanaman Sayur Terong	Ada	Tidak Ada	[ ]
	b. Total Produksi dalam 1 Tahun Terakhir	_____ Ton / Tahun		[ ] [ ]
270	a. Terdapat Produk Unggulan Tanaman Sayur Rebung	Ada	Tidak Ada	[ ]
	b. Total Produksi dalam 1 Tahun Terakhir	_____ Ton / Tahun		[ ] [ ]
271	a. Terdapat Produk Unggulan Tanaman Sayur Lainnya	Ada	Tidak Ada	[ ]
	b. Produk Unggulan Tanaman Sayur Lainnya (Sebutkan)	[ ]		
	c. Total Produksi dalam 1 Tahun Terakhir	_____ Ton / Tahun		[ ] [ ]
TANAMAN OBAT				
272	a. Terdapat Produk Unggulan Tanaman Obat Jahe	Ada	Tidak Ada	[ ]
	b. Total Produksi dalam 1 Tahun Terakhir	_____ Ton / Tahun		[ ] [ ]
273	a. Terdapat Produk Unggulan Tanaman Obat Jahe Merah	Ada	Tidak Ada	[ ]
	b. Total Produksi dalam 1 Tahun Terakhir	_____ Ton / Tahun		[ ] [ ]
274	a. Terdapat Produk Unggulan Tanaman Obat Kunyit	Ada	Tidak Ada	[ ]
	b. Total Produksi dalam 1 Tahun Terakhir	_____ Ton / Tahun		[ ] [ ]
275	a. Terdapat Produk Unggulan Tanaman Obat Kunyit Putih	Ada	Tidak Ada	[ ]
	b. Total Produksi dalam 1 Tahun Terakhir	_____ Ton / Tahun		[ ] [ ]
276	a. Terdapat Produk Unggulan Tanaman Obat lengkuas/ Laos	Ada	Tidak Ada	[ ]
	b. Total Produksi dalam 1 Tahun Terakhir	_____ Ton / Tahun		[ ] [ ]
277	a. Terdapat Produk Unggulan Tanaman Obat Kencur	Ada	Tidak Ada	[ ]
	b. Total Produksi dalam 1 Tahun Terakhir	_____ Ton / Tahun		[ ] [ ]
278	a. Terdapat Produk Unggulan Tanaman Obat Temulawak	Ada	Tidak Ada	[ ]
	b. Total Produksi dalam 1 Tahun Terakhir	_____ Ton / Tahun		[ ] [ ]
279	a. Terdapat Produk Unggulan Tanaman Obat Lidah Buaya	Ada	Tidak Ada	[ ]
	b. Total Produksi dalam 1 Tahun Terakhir	_____ Ton / Tahun		[ ] [ ]

NO	PERTANYAAN KUESIONER ISU DESA DAN PERDESAAN 2025	JAWABAN		
		PILIHAN / ISIAN		ISIAN / CODING
280	a. Terdapat Produk Unggulan Tanaman Obat Kumis Kucing	Ada	Tidak Ada	[ ]
	b. Total Produksi dalam 1 Tahun Terakhir	_____ Ton / Tahun		[ ] [ ]
281	a. Terdapat Produk Unggulan Tanaman Obat Kemangi	Ada	Tidak Ada	[ ]
	b. Total Produksi dalam 1 Tahun Terakhir	_____ Ton / Tahun		[ ] [ ]
282	a. Terdapat Produk Unggulan Tanaman Obat Sirih	Ada	Tidak Ada	[ ]
	b. Total Produksi dalam 1 Tahun Terakhir	_____ Ton / Tahun		[ ] [ ]
283	a. Terdapat Produk Unggulan Tanaman Obat Ketumbar	Ada	Tidak Ada	[ ]
	b. Total Produksi dalam 1 Tahun Terakhir	_____ Ton / Tahun		[ ] [ ]
284	a. Terdapat Produk Unggulan Tanaman Obat Sambiloto	Ada	Tidak Ada	[ ]
	b. Total Produksi dalam 1 Tahun Terakhir	_____ Ton / Tahun		[ ] [ ]
285	a. Terdapat Produk Unggulan Tanaman Obat Gingko Giloba	Ada	Tidak Ada	[ ]
	b. Total Produksi dalam 1 Tahun Terakhir	_____ Ton / Tahun		[ ] [ ]
286	a. Terdapat Produk Unggulan Tanaman Obat Bangle	Ada	Tidak Ada	[ ]
	b. Total Produksi dalam 1 Tahun Terakhir	_____ Ton / Tahun		[ ] [ ]
287	a. Terdapat Produk Unggulan Tanaman Obat Mengkudu	Ada	Tidak Ada	[ ]
	b. Total Produksi dalam 1 Tahun Terakhir	_____ Ton / Tahun		[ ] [ ]
288	a. Terdapat Produk Unggulan Tanaman Obat Kayu Manis	Ada	Tidak Ada	[ ]
	b. Total Produksi dalam 1 Tahun Terakhir	_____ Ton / Tahun		[ ] [ ]
289	a. Terdapat Produk Unggulan Tanaman Obat Jintan Hitam	Ada	Tidak Ada	[ ]
	b. Total Produksi dalam 1 Tahun Terakhir	_____ Ton / Tahun		[ ] [ ]
290	a. Terdapat Produk Unggulan Tanaman Obat Kapulaga	Ada	Tidak Ada	[ ]
	b. Total Produksi dalam 1 Tahun Terakhir	_____ Ton / Tahun		[ ] [ ]
291	a. Terdapat Produk Unggulan Tanaman Obat Sereh	Ada	Tidak Ada	[ ]
	b. Total Produksi dalam 1 Tahun Terakhir	_____ Ton / Tahun		[ ] [ ]
292	a. Terdapat Produk Unggulan Tanaman Obat Lainnya	Ada	Tidak Ada	[ ]
	b. Produk Unggulan Tanaman Obat Lainnya (Sebutkan)	[ ]		

NO	PERTANYAAN KUESIONER ISU DESA DAN PERDESAAN 2025	JAWABAN	
		PILIHAN / ISIAN	ISIAN / CODING
	c. Total Produksi dalam 1 Tahun Terakhir	_____ Ton / Tahun	[ ] [ ]
293	Sumber pangan yang paling sering dikonsumsi masyarakat Desa	Beras	[ ]
		Jagung	
		Sagu	
		Singkong dan Umbi-Umbian	
		Pisang	
SARANA DAN PRASARANA EKONOMI DI DESA			
294	a. Mayoritas Peralatan Teknologi Tepat Guna pertanian yang digunakan di Desa	1. Traktor	[ ]
		2. Penggiling Beras	
		3. Perontok Padi	
		4. Alat Tanam Benih Padi	
		5. Alat Panen Padi	
		6. Alat Tanam Jagung	
		7. Alat Tanam Lain	
		8. Alat Pengolah Tanah Lain	
		9. Masih Manual	
		10. Alat Tani Modern Lain	
		11. Alat Tani Tradisional Lain	
		12. Bukan Besa Pertanian	
	b. Jumlah peralatan Tekonologi Tepat Guna pertanian di Desa	_____ Unit	[ ] [ ]
295	a. Mayoritas Peralatan Teknologi Tepat Guna petenakan yang digunakan di Desa	1. Kandang Ternak	[ ]
		2. Rumah Potong Hewan	
		3. Pasar Hewan	
		4. Alat Penetas	
		5. Alat Pemerah	
		6. Alat Pemotong/ Pencabut Bulu	
		7. Alat Cacah	
		8. Alat Mixer	
		9. Manual	
		10. Alat Ternak Modern Lain	

NO	PERTANYAAN KUESIONER ISU DESA DAN PERDESAAN 2025	JAWABAN		
		PILIHAN / ISIAN		ISIAN / CODING
		11. Alat Ternak Tradisional Lain		
		12. Bukan Desa Peternakan		
	b. Jumlah alat bantu Tekonologi Tepat Guna peternakan di Desa	_____ Unit		[ ] [ ]
296	a. Mayoritas Peralatan Teknologi Tepat Guna perikanan yang digunakan di Desa	1. Rumpon		[ ]
		2. Keramba Apung		
		3. Dermaga Perikanan		
		4. Tempat Pelelangan Ikan		
		5. Cold Storage		
		6. Kolam Ikan Air tawar		
		7. Alat Pengupas Sisik		
		8. Alat Pengahcur		
		9. Manual		
		10. Alat Perikanan Modern Lain		
		11. Alat Perikanan Tradisional Lain		
		12. Bukan Desa Perikanan		
	b. Jumlah alat bantu Tekonologi Tepat Guna Perikanan di Desa	_____ Unit		[ ] [ ]
297	a. Apakah pelaku usaha di desa memanfaatkan internet untuk mempromosikan produk atau jasa mereka, seperti melalui media sosial atau e-commerce?	Ada	Tidak Ada	[ ]
	b. Apakah masyarakat desa mendapatkan pelatihan atau literasi digital untuk meningkatkan kemampuan mereka dalam memanfaatkan internet untuk kegiatan ekonomi?	Ada	Tidak Ada	[ ]
	c. Apakah desa memiliki akses ke platform digital atau marketplace lokal yang mendukung pemasaran produk desa	Ada	Tidak Ada	[ ]
KERJASAMA DESA ANTAR DESA DALAM SATU KECAMATAN				
298	a. Desa Melakukan Kerjasama Antar Desa Dalam Satu Kecamatan	Ada	Tidak Ada	[ ]
	b. Status Keaktifan BKAD *)	Aktif	Tidak Aktif	[ ]
	c. Nama BKAD	[ ]		
	d. Dasar Pembentukan BKAD (Permakades)	[ ]		
	e. Nomor Peraturan Pembentukan	[ ]		
	f. Unit Usaha yang Dilakukan	[ ]		

NO	PERTANYAAN KUESIONER ISU DESA DAN PERDESAAN 2025	JAWABAN		
		PILIHAN / ISIAN		ISIAN / CODING
	g. Persentase Bagi Hasil yang diterima desa per tahun	__ . __ %		[ ] [ ]
	h. Penggunaan Bagi Hasil	0. Tidak Ada		[ ]
		1. Pemberdayaan Masyarakat		
		2. Pembangunan		
		3. Pemerintahan		
		4. Budaya / Agama		
		5. Olahraga		
		6. Lainnya		
	i. Penggunaan Bagi Hasil Lainnya Sebutkan	[ ]		
KERJASAMA DESA ANTAR DESA DILUAR KECAMATAN				
299	a. Desa Melakukan Kerjasama Antar Desa di luar Kecamatan	Ada	Tidak Ada	[ ]
	b. Status Keaktifan BKAD *)	Aktif	Tidak Aktif	[ ]
	c. Nama BKAD	[ ]		
	d. Dasar Pembentukan BKAD (Permakades)	[ ]		
	e. Nomor Peraturan Pembentukan	[ ]		
	f. Unit Usaha yang Dilakukan	[ ]		
	g. Persentase Bagi Hasil yang diterima desa per tahun	__ . __ %		[ ] [ ]
	h. Penggunaan Bagi Hasil	0. Tidak Ada		[ ]
		1. Pemberdayaan Masyarakat		
		2. Pembangunan		
		3. Pemerintahan		
		4. Budaya / Agama		
		5. Olahraga		
		6. Lainnya		
	i. Penggunaan Bagi Hasil Lainnya Sebutkan	[ ]		
KERJASAMA DESA / BUMDES DENGAN PIHAK KETIGA				
300	a. Terdapat Kerjasama Desa/ BUMDes dengan Pihak Ketiga	Ada	Tidak Ada	[ ]
	b. Desa/ Bumdes Kerjasama dengan Pihak Swasta	Ada	Tidak Ada	[ ]
	c. Desa/ Bumdes Kerjasama dengan Pihak Organisasi (LSM)	Ada	Tidak Ada	[ ]

NO	PERTANYAAN KUESIONER ISU DESA DAN PERDESAAN 2025	JAWABAN		
		PILIHAN / ISIAN		ISIAN / CODING
	d. Desa/ Bumdes Kerjasama dengan Pihak Perguruan Tinggi	Ada	Tidak Ada	[ ]
	e. Desa/ Bumdes Kerjasama dengan Pihak BUMN	Ada	Tidak Ada	[ ]
	f. Desa/ Bumdes Kerjasama dengan Pihak Lainnya (Sebutkan)	[ ]		
301	Nama Institusi yang Bekerja Sama	[ ]		
302	a. Bidang Kerjasama	0. Tidak Ada		[ ]
		1. Kehutanan		
		2. Pertambangan		
		3. Perkebunan		
		4. Pertanian		
		5. Ekonomi		
		6. Pemberdayaan Masyarakat		
		7. Lainnya		
	b. Bidang Kerjasama Lainnya	[ ]		
303	a. Terdapat Perjanjian Kerjasama	Ada	Tidak Ada	[ ]
	b. Nomor Perjanjian Kerjasama	[ ]		
	c. Judul Perjanjian Kerjasama	[ ]		
	d. Tanggal Perjanjian Kerjasama	[ ]		
304	Priode Kerjasama	[ ]		
305	Persentase Bagi Hasil Desa/Bumdes dengan Pihak Ketiga Pertahun	__ . __ %		[ ] [ ]
KERJASAMA ANTAR DESA EKS PNPM				
306	a. Desa Melakukan Kerjasama Eks PNPM	Ada	Tidak Ada	[ ]
	b. Status Keaktifan BKAD *)	Aktif	Tidak Aktif	[ ]
	c. Nama BKAD	[ ]		
	d. Dasar Pembentukan BKAD (Permakades)	[ ]		
	e. Nomor Peraturan Pembentukan BKAD	[ ]		
	f. Unit Usaha yang Dilakukan	[ ]		
	g. Persentase Bagi Hasil yang diterima desa per tahun	__ . __ %		[ ] [ ]
	h. Penggunaan Bagi Hasil	0. Tidak Ada		[ ]
		1. Pemberdayaan Masyarakat		

NO	PERTANYAAN KUESIONER ISU DESA DAN PERDESAAN 2025	JAWABAN	
		PILIHAN / ISIAN	ISIAN / CODING
		2. Pembangunan	
		3. Pemerintahan	
		4. Budaya / Agama	
		5. Olahraga	
		6. Lainnya	
	i. Penggunaan Bagi Hasil Lainnya Sebutkan	[ ]	
	j. Jenis Program Kerja Yang Dilaksanakan	0. Tidak Ada	
		1. Bantuan Sosial	
		2. Forum Silatuhrami Kelompok SPP	
		3. Peningkatan Kapasitas Pengurusan BKAD	
		4. BUMDesma	
		5. Studi Banding	
		6. Lainnya	
	k. Jenis Program Kerja Yang Dilaksanakan Lainnya (Sebutkan)	[ ]	
PENDUKUNG EKONOMI			
307	a. Jumlah pusat kursus atau pusat pelatihan keterampilan khusus di Desa	_____ Unit	[ ] [ ]
	b. Jarak tempuh menuju pusat kursus atau pusat pelatihan keterampilan khusus terdekat	_____ Meter	[ ] [ ]
308	a. Jumlah pasar dengan bangunan permanen	1, 2, 3, 4, 5	[ ]
	b. Jumlah Pedagang di pasar dengan bangunan permanen	< 50 Pedagang	[ ]
		50 - 100 Pedagang	
		100 - 200 Pedagang	
		> 200 Pedagang	
309	a. Jumlah pasar dengan bangunan semi permanen	1, 2, 3, 4, 5	[ ]
	b. Jumlah Pedagang di pasar dengan bangunan semi permanen	< 50 Pedagang	[ ]
		50 - 100 Pedagang	
		100 - 200 Pedagang	
		> 200 Pedagang	
310	a. Jumlah pasar tanpa bangunan di Desa	1, 2, 3, 4, 5	[ ]

NO	PERTANYAAN KUESIONER ISU DESA DAN PERDESAAN 2025	JAWABAN	
		PILIHAN / ISIAN	ISIAN / CODING
	b. Jumlah Pedagang di pasar dengan tanpa bangunan	< 50 Pedagang	[ ]
		50 - 100 Pedagang	
		100 - 200 Pedagang	
		> 200 Pedagang	
KOMODITAS YANG TELAH MASUK PASAR MODERN (DOMESTIK)			
PASAR DOMESTIK TANAMAN PANGAN			
311	a. Komoditas Tanaman Pangan Unggulan Pertama Masuk Pasar Modern (Domenstik)	Tidak Ada	[ ]
		Padi	
		Jagung	
		Kedelai	
		Kacang Tanah	
		Kacang Hijau	
		Ubi Jalar	
		Ubi Kayu	
		Melinjo	
		Pete	
		Jengkol	
		Talas	
		Merica	
		Kentang	
		Wortel	
		Sorhum	
		Sagu	
		Gandum	
		Sukun	
	b. Total Tanaman Pangan Unggulan Pertama yang dipasarkan ke Pasar Modern dalam 1 Tahun Terakhir	___ Ton Per Tahun	[ ]
	c. Wilayah Tujuan Pasar Domestik Perdagangan Tanaman Pangan Unggulan Pertama	[ ]	
312	a. Komoditas Tanaman Pangan Unggulan Kedua Masuk Pasar Modern (Domestik)	Tidak ada	[ ]
		Padi	

NO	PERTANYAAN KUESIONER ISU DESA DAN PERDESAAN 2025	JAWABAN	
		PILIHAN / ISIAN	**ISIAN / CODING**
		Jagung	
		Kedelai	
		Kacang Tanah	
		Kacang Hijau	
		Ubi Jalar	
		Ubi Kayu	
		Melinjo	
		Pete	
		Jengkol	
		Talas	
		Merica	
		Kentang	
		Wortel	
		Sorhum	
		Sagu	
		Gandum	
		Sukun	
	b. Total Tanaman Pangan Unggulan Kedua yang dipasarkan ke Pasar Modern dalam 1 Tahun Terakhir	___ Ton Per Tahun	[ ]
	c. Wilayah Tujuan Perdagangan Tanaman Pangan Unggulan Kedua	[ ]	
PASAR DOMESTIK BUAH			
313	a. Komoditas Tanaman Buah Unggulan Pertama Masuk Pasar Modern (Domestik)	Tidak Ada	[ ]
		Jeruk Lokal	
		Mangga Lokal	
		Tomat	
		Semangka	
		Jeruk Nipis	
		Jeruk Lemon	
		Jeruk Bali	
		Mangga Manalagi	

NO	PERTANYAAN KUESIONER ISU DESA DAN PERDESAAN 2025	JAWABAN	
		PILIHAN / ISIAN	**ISIAN / CODING**
		Mangga Alpukat	
		Mangga Harum Manis	
		Mangga Gedonggincu	
		Mangga Malibu	
		Mangga Apel	
		Melon	
		Stroberi	
		Rambutan	
		Pepaya	
		Jambu	
		Pisang	
		Nanas	
	b. Total Tanaman Buah Unggulan Pertama yang dipasarkan ke Pasar Modern dalam 1 Tahun Terakhir	___ Ton Per Tahun	[ ]
	c. Wilayah Tujuan Pasar Domestik Perdagangan Tanaman Buah Unggulan Pertama	[ ]	
314	a. Komoditas Tanaman Buah Unggulan Kedua Masuk Pasar Modern (Domestik)	- (Lainnya)	[ ]
		Jeruk Lokal	
		Mangga Lokal	
		Tomat	
		Semangka	
		Jeruk Nipis	
		Jeruk Lemon	
		Jeruk Bali	
		Mangga Manalagi	
		Mangga Alpukat	
		Mangga Harum Manis	
		Mangga Gedonggincu	
		Mangga Malibu	
		Mangga Apel	
		Melon	

NO	PERTANYAAN KUESIONER ISU DESA DAN PERDESAAN 2025	JAWABAN	
		PILIHAN / ISIAN	ISIAN / CODING
		Stroberi	
		Rambutan	
		Pepaya	
		Jambu	
		Pisang	
		Nanas	
	b. Jumlah Tanaman Pangan Unggulan Kedua yang dipasarkan ke Pasar Modern dalam 1 Tahun Terakhir	___ Ton Per Tahun	[ ]
	c. Wilayah Tujuan Perdagangan Tanaman Buah Unggulan Kedua	[ ]	
PASAR DOMESTIK TANAMAN SAYUR			
315	a. Komoditas Tanaman Sayur Unggulan Pertama Masuk Pasar Modern (Domestik)	- (Lainnya)	[ ]
		Bawang Merah	
		Bawang Putih	
		Kubis	
		Bayam	
		Kelor	
		Kangkung	
		Kol	
		Selada	
		Mentimun/timun/ketimun	
		Buncis	
		Brokoli	
		Toge	
		Seledri	
		Kemangi	
		Sawi	
		Cabai Keriting	
		Cabai Rawit	
		Cabai Lokal	
		Pare	

NO	PERTANYAAN KUESIONER ISU DESA DAN PERDESAAN 2025	JAWABAN	
		PILIHAN / ISIAN	ISIAN / CODING
		Kacang Panjang	
		Terong	
		Rebung	
	b. Total Tanaman Sayur Unggulan Pertama yang dipasarkan ke Pasar Modern dalam 1 Tahun Terakhir	___ Ton Per Tahun	[ ]
	c. Wilayah Tujuan Pasar Domestik Perdagangan Tanaman Sayur Unggulan Pertama	[ ]	
316	a. Komoditas Tanaman Sayur Unggulan Kedua Masuk Pasar Modern (Domestik)	- (Lainnya)	[ ]
		Bawang Merah	
		Bawang Putih	
		Kubis	
		Bayam	
		Kelor	
		Kangkung	
		Kol	
		Selada	
		Mentimun/timun/ketimun	
		Buncis	
		Brokoli	
		Toge	
		Seledri	
		Kemangi	
		Sawi	
		Cabai Keriting	
		Cabai Rawit	
		Cabai Lokal	
		Pare	
		Kacang Panjang	
		Terong	
		Rebung	

NO	PERTANYAAN KUESIONER ISU DESA DAN PERDESAAN 2025	JAWABAN	
		PILIHAN / ISIAN	ISIAN / CODING
	b. Total Tanaman Sayur Unggulan Kedua yang dipasarkan ke Pasar Modern dalam 1 Tahun Terakhir	___ Ton Per Tahun	[ ]
	c. Wilayah Tujuan Perdagangan Tanaman Sayur Unggulan Kedua	[ ]	
PASAR DOMESTIK TANAMAN OBAT			
317	a. Komoditas Tanaman Obat Unggulan Pertama Masuk Pasar Modern (Domestik)	- (Lainnya)	[ ]
		Jahe	
		Jahe Merah	
		Kunyit	
		Kunyit Putih	
		Lengkuas/Laos	
		Kencur	
		Temulawak	
		Lidah Buaya	
		Kumis Kucing	
		Kemangi	
		Sirih	
		Ketumbar	
		Sambiloto	
		Gingko Giloba	
		Bangle	
		Mengkudu	
		Kayu Manis	
		Jintan Hitam	
		Kapulaga	
		Sereh	
	b. Total Tanaman Obat Unggulan Pertama yang dipasarkan ke Pasar Modern dalam 1 Tahun Terakhir	___ Ton Per Tahun	[ ]
	c. Wilayah Tujuan Pasar Domestik Perdagangan Tanaman Obat Unggulan Pertama	[ ]	
318	a. Komoditas Tanaman Obat Unggulan Kedua Masuk Pasar Modern (Domestik))	- (Lainnya)	[ ]
		Jahe	

NO	PERTANYAAN KUESIONER ISU DESA DAN PERDESAAN 2025	JAWABAN	
		PILIHAN / ISIAN	**ISIAN / CODING**
		Jahe Merah	
		Kunyit	
		Kunyit Putih	
		Lengkuas/Laos	
		Kencur	
		Temulawak	
		Lidah Buaya	
		Kumis Kucing	
		Kemangi	
		Sirih	
		Ketumbar	
		Sambiloto	
		Gingko Giloba	
		Bangle	
		Mengkudu	
		Kayu Manis	
		Jintan Hitam	
		Kapulaga	
		Sereh	
	b. Total Tanaman Obat Unggulan Kedua yang dipasarkan ke Pasar Modern dalam 1 Tahun Terakhir	___ Ton Per Tahun	[ ]
	c. Wilayah Tujuan Perdagangan Tanaman Obat Unggulan Kedua	[ ]	
KOMODITAS YANG TELAH MASUK PASAR MODERN (EKSPOR)			
PASAR EKSPOR TANAMAN PANGAN			
319	a. Komoditas Tanaman Pangan Unggulan Pertama Masuk Pasar Modern (Ekspor)	- (Lainnya)	[ ]
		Padi	
		Jagung	
		Kedelai	
		Kacang Tanah	
		Kacang Hijau	

NO	PERTANYAAN KUESIONER ISU DESA DAN PERDESAAN 2025	JAWABAN	
		PILIHAN / ISIAN	ISIAN / CODING
		Ubi Jalar	
		Ubi Kayu	
		Melinjo	
		Pete	
		Jengkol	
		Talas	
		Merica	
		Kentang	
		Wortel	
		Sorhum	
		Sagu	
		Gandum	
		Sukun	
	b. Total Tanaman Pangan Unggulan Pertama yang dipasarkan ke Pasar Modern dalam 1 Tahun Terakhir	___ Ton Per Tahun	[ ]
	c. Wilayah Tujuan Pasar Ekspor Perdagangan Tanaman Pangan Unggulan Pertama	[ ]	
320	a. Komoditas Tanaman Pangan Unggulan Kedua Masuk Pasar Modern (Ekspor)	- (Lainnya)	[ ]
		Padi	
		Jagung	
		Kedelai	
		Kacang Tanah	
		Kacang Hijau	
		Ubi Jalar	
		Ubi Kayu	
		Melinjo	
		Pete	
		Jengkol	
		Talas	
		Merica	

NO	PERTANYAAN KUESIONER ISU DESA DAN PERDESAAN 2025	JAWABAN	
		PILIHAN / ISIAN	**ISIAN / CODING**
		Kentang	
		Wortel	
		Sorhum	
		Sagu	
		Gandum	
		Sukun	
	b. Total Tanaman Pangan Unggulan Kedua yang dipasarkan ke Pasar Modern dalam 1 Tahun Terakhir	___ Ton Per Tahun	[ ]
	c. Wilayah Tujuan Pasar Ekspor Perdagangan Tanaman Pangan Unggulan Kedua	[ ]	
PASAR EKSPOR TANAMAN BUAH			
321	a. Komoditas Tanaman Buah Unggulan Pertama Masuk Pasar Modern (Ekspor)	- (Lainnya)	[ ]
		Jeruk Lokal	
		Mangga Lokal	
		Tomat	
		Semangka	
		Jeruk Nipis	
		Jeruk Lemon	
		Jeruk Bali	
		Mangga Manalagi	
		Mangga Alpukat	
		Mangga Harum Manis	
		Mangga Gedonggincu	
		Mangga Malibu	
		Mangga Apel	
		Melon	
		Stroberi	
		Rambutan	
		Pepaya	
		Jambu	
		Pisang	

NO	PERTANYAAN KUESIONER ISU DESA DAN PERDESAAN 2025	JAWABAN	
		PILIHAN / ISIAN	ISIAN / CODING
		Nanas	
	b. Total Tanaman Buah Unggulan Pertama yang dipasarkan ke Pasar Modern dalam 1 Tahun Terakhir	___ Ton Per Tahun	[ ]
	c. Wilayah Tujuan Pasar Ekspor Perdagangan Tanaman Buah Unggulan Pertama	[ ]	
322	a. Komoditas Tanaman Buah Unggulan Kedua Masuk Pasar Modern (Ekspor)	- (Lainnya)	[ ]
		Jeruk Lokal	
		Mangga Lokal	
		Tomat	
		Semangka	
		Jeruk Nipis	
		Jeruk Lemon	
		Jeruk Bali	
		Mangga Manalagi	
		Mangga Alpukat	
		Mangga Harum Manis	
		Mangga Gedonggincu	
		Mangga Malibu	
		Mangga Apel	
		Melon	
		Stroberi	
		Rambutan	
		Pepaya	
		Jambu	
		Pisang	
		Nanas	
	b. Total Tanaman Buah Unggulan Kedua yang dipasarkan ke Pasar Modern dalam 1 Tahun Terakhir	___ Ton Per Tahun	[ ]
	c. Wilayah Tujuan Pasar Ekspor Perdagangan Tanaman Buah Unggulan Kedua	[ ]	
PASAR EKSPOR TANAMAN SAYURAN			

NO	PERTANYAAN KUESIONER ISU DESA DAN PERDESAAN 2025	JAWABAN	
		PILIHAN / ISIAN	ISIAN / CODING
323	a. Komoditas Tanaman Sayuran Unggulan Pertama Masuk Pasar Modern (Ekspor)	- (Lainnya)	[ ]
		Bawang Merah	
		Bawang Putih	
		Kubis	
		Bayam	
		Kelor	
		Kangkung	
		Kol	
		Selada	
		Mentimun/timun/ketimun	
		Buncis	
		Brokoli	
		Toge	
		Seledri	
		Kemangi	
		Sawi	
		Cabai Keriting	
		Cabai Rawit	
		Cabai Lokal	
		Pare	
		Kacang Panjang	
		Terong	
		Rebung	
	b. Total Tanaman Sayuran Unggulan Pertama yang dipasarkan ke Pasar Modern dalam 1 Tahun Terakhir	___ Ton Per Tahun	[ ]
	c. Wilayah Tujuan Pasar Ekspor Perdagangan Tanaman Sayuran Unggulan Pertama	[ ]	
324	a. Komoditas Tanaman Sayuran Unggulan Kedua Masuk Pasar Modern (Ekspor)	- (Lainnya)	[ ]
		Bawang Merah	
		Bawang Putih	
		Kubis	

NO	PERTANYAAN KUESIONER ISU DESA DAN PERDESAAN 2025	JAWABAN	
		PILIHAN / ISIAN	ISIAN / CODING
		Bayam	
		Kelor	
		Kangkung	
		Kol	
		Selada	
		Mentimun/timun/ketimun	
		Buncis	
		Brokoli	
		Toge	
		Seledri	
		Kemangi	
		Sawi	
		Cabai Keriting	
		Cabai Rawit	
		Cabai Lokal	
		Pare	
		Kacang Panjang	
		Terong	
		Rebung	
	b. Total Tanaman Sayuran Unggulan Kedua yang dipasarkan ke Pasar Modern dalam 1 Tahun Terakhir	___ Ton Per Tahun	[ ]
	c. Wilayah Tujuan Pasar Ekspor Perdagangan Tanaman Sayuran Unggulan Kedua	[ ]	
PASAR EKSPOR TANAMAN OBAT			
325	a. Komoditas Tanaman obat Unggulan Pertama Masuk Pasar Modern (Ekspor)	- (Lainnya)	[ ]
		Jahe	
		Jahe Merah	
		Kunyit	
		Kunyit Putih	
		Lengkuas/Laos	

NO	PERTANYAAN KUESIONER ISU DESA DAN PERDESAAN 2025	JAWABAN	
		PILIHAN / ISIAN	**ISIAN / CODING**
		Kencur	
		Temulawak	
		Lidah Buaya	
		Kumis Kucing	
		Kemangi	
		Sirih	
		Ketumbar	
		Sambiloto	
		Gingko Giloba	
		Bangle	
		Mengkudu	
		Kayu Manis	
		Jintan Hitam	
		Kapulaga	
		Sereh	
	b. Total Tanaman obat Unggulan Pertama yang dipasarkan ke Pasar Modern dalam 1 Tahun Terakhir	___ Ton Per Tahun	[ ]
	c. Wilayah Tujuan Pasar Ekspor Perdagangan Tanaman obat Unggulan Pertama	[ ]	
326	a. Komoditas Tanaman obat Unggulan Kedua Masuk Pasar Modern (Ekspor)	- (Lainnya)	[ ]
		Jahe	
		Jahe Merah	
		Kunyit	
		Kunyit Putih	
		Lengkuas/Laos	
		Kencur	
		Temulawak	
		Lidah Buaya	
		Kumis Kucing	
		Kemangi	
		Sirih	

NO	PERTANYAAN KUESIONER ISU DESA DAN PERDESAAN 2025	JAWABAN		
		PILIHAN / ISIAN		ISIAN / CODING
		Ketumbar		
		Sambiloto		
		Gingko Giloba		
		Bangle		
		Mengkudu		
		Kayu Manis		
		Jintan Hitam		
		Kapulaga		
		Sereh		
	b. Total Tanaman obat Unggulan Kedua yang dipasarkan ke Pasar Modern dalam 1 Tahun Terakhir	___ Ton Per Tahun		[ ]
	c. Wilayah Tujuan Pasar Ekspor Perdagangan Tanaman obat Unggulan Kedua	[ ]		
PASAR EKSPOR PERIKANAN LAUT				
327	a. Komoditas Perikanan Laut Unggulan Pertama Masuk Pasar Modern (Ekspor)	Ada	Tidak Ada	[ ]
	b. Jenis Produk Perikanan Laut (Sebutkan)	[ ]		
	c. Total Perikanan Laut Unggulan Pertama yang dipasarkan ke Pasar Modern dalam 1 Tahun Terakhir	___ Ton Per Tahun		[ ]
	d. Wilayah Tujuan Pasar Ekspor Perdagangan Perikanan Laut Unggulan Pertama	[ ]		
328	a. Komoditas Perikanan Laut Unggulan Kedua Masuk Pasar Modern (Ekspor)	Ada	Tidak Ada	[ ]
	b. Jenis Produk Perikanan Laut (Sebutkan)	[ ]		
	c. Total Perikanan Laut Unggulan Kedua yang dipasarkan ke Pasar Modern dalam 1 Tahun Terakhir	___ Ton Per Tahun		[ ]
	d. Wilayah Tujuan Pasar Ekspor Perdagangan Perikanan Laut Unggulan Kedua	[ ]		
PASAR EKSPOR PERIKANAN DARAT				
329	a. Komoditas Perikanan Darat Unggulan Pertama Masuk Pasar Modern (Ekspor)	Ada	Tidak Ada	[ ]
	b. Jenis Produk Perikanan Darat (Sebutkan)	[ ]		
	c. Total Perikanan Darat Unggulan Pertama yang dipasarkan ke Pasar Modern dalam 1 Tahun Terakhir	___ Ton Per Tahun		[ ]

NO	PERTANYAAN KUESIONER ISU DESA DAN PERDESAAN 2025	JAWABAN		
		PILIHAN / ISIAN		ISIAN / CODING
	d. Wilayah Tujuan Pasar Ekspor Perdagangan Perikanan Darat Unggulan Pertama	[ ]		
330	a. Komoditas Perikanan Darat Unggulan Kedua Masuk Pasar Modern (Ekspor)	Ada	Tidak Ada	[ ]
	b. Jenis Produk Perikanan Darat (Sebutkan)	[ ]		
	c. Total Perikanan Darat Unggulan Kedua yang dipasarkan ke Pasar Modern dalam 1 Tahun Terakhir	___ Ton Per Tahun		[ ]
	d. Wilayah Tujuan Pasar Ekspor Perdagangan Perikanan Darat Unggulan Kedua	[ ]		
PASAR EKSPOR PRODUK TELUR				
331	a. Komoditas Produk Telur Unggulan Pertama Masuk Pasar Modern (Ekspor)	Ada	Tidak Ada	[ ]
	b. Jenis Produk Telur Unggulan Pertama (Sebutkan)	[ ]		
	c. Total Produk Telur Unggulan Pertama yang dipasarkan ke Pasar Modern dalam 1 Tahun Terakhir	___ Ton Per Tahun		[ ]
	d. Wilayah Tujuan Pasar Ekspor Perdagangan Produk Telur Unggulan Pertama	[ ]		
332	a. Komoditas Produk Telur Unggulan Kedua Masuk Pasar Modern (Ekspor)	Ada	Tidak Ada	[ ]
	b. Jenis Produk Telur Unggulan Kedua (Sebutkan)	[ ]		
	c. Total Produk Telur Unggulan Kedua yang dipasarkan ke Pasar Modern dalam 1 Tahun Terakhir	___ Ton Per Tahun		[ ]
	d. Wilayah Tujuan Pasar Ekspor Perdagangan Produk Telur Unggulan Kedua	[ ]		
PASAR EKSPOR PRODUK SUSU				
333	a. Komoditas Produk Susu Unggulan Pertama Masuk Pasar Modern (Ekspor)	Ada	Tidak Ada	[ ]
	b. Jenis Produk Susu Unggulan Pertama (Sebutkan)	[ ]		
	c. Total Produk Susu Unggulan Pertama yang dipasarkan ke Pasar Modern dalam 1 Tahun Terakhir	___ Ton Per Tahun		[ ]
	d. Wilayah Tujuan Pasar Ekspor Perdagangan Produk Susu Unggulan Pertama	[ ]		
334	a. Komoditas Produk Susu Unggulan Kedua Masuk Pasar Modern (Ekspor)	Ada	Tidak Ada	[ ]
	b. Jenis Produk Susu Unggulan Kedua (Sebutkan)	[ ]		
	c. Total Produk Susu Unggulan Kedua yang dipasarkan ke Pasar Modern dalam 1 Tahun Terakhir	___ Ton Per Tahun		[ ]

NO	PERTANYAAN KUESIONER ISU DESA DAN PERDESAAN 2025	JAWABAN		
		PILIHAN / ISIAN		ISIAN / CODING
	d. Wilayah Tujuan Pasar Ekspor Perdagangan Produk Susu Unggulan Kedua	[ ]		
PASAR EKSPOR PRODUK DAGING				
335	a. Komoditas Produk Daging Unggulan Pertama Masuk Pasar Modern (Ekspor)	Ada	Tidak Ada	[ ]
	b. Jenis Produk Daging Unggulan Pertama (Sebutkan)	[ ]		
	c. Total Produk Daging Unggulan Pertama yang dipasarkan ke Pasar Modern dalam 1 Tahun Terakhir	___ Ton Per Tahun		[ ]
	d. Wilayah Tujuan Pasar Ekspor Perdagangan Produk Daging Unggulan Pertama	[ ]		
336	a. Komoditas Produk Daging Unggulan Kedua Masuk Pasar Modern (Ekspor)	Ada	Tidak Ada	[ ]
	b. Jenis Produk Daging Unggulan Kedua (Sebutkan)	[ ]		
	c. Total Produk Daging Unggulan Kedua yang dipasarkan ke Pasar Modern dalam 1 Tahun Terakhir	___ Ton Per Tahun		[ ]
	d. Wilayah Tujuan Pasar Ekspor Perdagangan Produk Daging Unggulan Kedua	[ ]		
PASAR EKSPOR PRODUK LOKAL DESA LAINNYA				
337	a. Komoditas Produk Lokal Desa Lainnya Unggulan Pertama Masuk Pasar Modern (Ekspor)	Ada	Tidak Ada	[ ]
	b. Jenis Produk Lokal Desa Lainnya (Sebutkan)	[ ]		
	c. Total Produk Lokal Desa Lainnya Unggulan Pertama yang dipasarkan ke Pasar Modern dalam 1 Tahun Terakhir	___ Ton Per Tahun		[ ]
	d. Wilayah Tujuan Pasar Ekspor Perdagangan Produk Lokal Desa Lainnya Unggulan Pertama	[ ]		
338	a. Komoditas Produk Lokal Desa Lainnya Unggulan Kedua Masuk Pasar Modern (Ekspor)	Ada	Tidak Ada	[ ]
	b. Jenis Produk Lokal Desa Lainnya Kedua (Sebutkan)	[ ]		
	c. Total Produk Lokal Desa Lainnya Unggulan Kedua yang dipasarkan ke Pasar Modern dalam 1 Tahun Terakhir	___ Ton Per Tahun		[ ]
	d. Wilayah Tujuan Pasar Ekspor Perdagangan Produk Lokal Desa Lainnya Unggulan Kedua	[ ]		
TOKO/KEDAI/PENGINAPAN				
339	a. Jumlah toko / warung kelontong di Desa	___ Unit		[ ]
	b. Jumlah pemilik toko/warung kelontong di desa	< 50		[ ]
		50 - 100		

NO	PERTANYAAN KUESIONER ISU DESA DAN PERDESAAN 2025	JAWABAN		
		PILIHAN / ISIAN		ISIAN / CODING
		100 - 200		
		> 200		
340	a. Jumlah Kedai/Rumah Makan di Desa Kedai/Rumah Makan di Desa	___ Unit		[ ]
	b. Jumlah pemilik Kedai/Rumah Makan di desa	< 50		[ ]
		50 - 100		
		100 - 200		
		> 200		
341	a. Jumlah hotel / penginapan di Desa	___ Unit		[ ]
	b. Jumlah pemilik Penginapan/ Hotel di desa	< 50		[ ]
		50 - 100		
		100 - 200		
		> 200		
BAHAN BAKAR				
342	a. Terdapat Agen Penjual LPG/Minyak Tanah	Ada	Tidak Ada	[ ]
	b. Mayoritas Bahan Bakar Memasak untuk kebutuhan keluarga	1. Gas Kota		[ ]
		2. Biogas		
		3. LPG 3 Kg		
		4. LPG > 3 Kg		
		5. Batu Bara		
		6. Kriket		
		7. Minyak Tanah		
		8. Kayu Bakar		
		9. Lainnya		
	c. Sebutkan Bahan bakar Masak Lainnya	[ ]		
GUDANG PANGAN DESA				
343	a. Terdapat Gudang Pangan Milik Pribadi	Ada	Tidak Ada	[ ]
	b. Jumlah Gudang Pangan Milik Pribadi di desa	___ Unit		[ ]
	c. Total Kapasitas Gudang Pangan Milik Pribadi di desa	___ Ton		[ ]
344	a. Terdapat Gudang Pangan Milik Swasta	Ada	Tidak Ada	[ ]
	b. Jumlah Gudang Pangan Milik Swasta di desa	___ Unit		[ ]

NO	PERTANYAAN KUESIONER ISU DESA DAN PERDESAAN 2025	JAWABAN		
		PILIHAN / ISIAN		ISIAN / CODING
	c. Total Kapasitas Gudang Pangan Milik Swasta di desa	___ Ton		[ ]
345	a. Terdapat Gudang Pangan Milik Pemerintah	Ada	Tidak Ada	[ ]
	b. Jumlah Gudang Pangan Milik Pemerintah di desa	___ Unit		[ ]
	c. Total Kapasitas Gudang Pangan Milik Pemerintah di desa	___ Ton		[ ]
LEMBAGA EKONOMI				
346	Jumlah Koperasi di Desa yang aktif beroperasi	Ada	Tidak Ada	[ ]
347	a. **Nama BUMDesa**	[ ]		
	b. Nama BUMDesa Bersama	[ ]		
	c. Terdapat Kantor Bumdesa Bersama di Desa	Ada	Tidak Ada	[ ]
348	a. **BUMDesa Bisnis Sosial**	Ada	Tidak Ada	[ ]
	b. Terdapat Bumdesa Bisnis Sosial Bidang Air Bersih	Ada	Tidak Ada	[ ]
	c. Terdapat Bumdesa Bisnis Sosial Bidang Listrik	Ada	Tidak Ada	[ ]
	d. Terdapat Bumdesa Bisnis Sosial Bidang Sampah	Ada	Tidak Ada	[ ]
	e. Terdapat Bumdesa Bisnis Sosial Bidang Jasa	Ada	Tidak Ada	[ ]
349	a. **BUMDesa Jasa Penyewaan**	Ada	Tidak Ada	[ ]
	b. Terdapat Bumdesa Jasa Sewa Gedung	Ada	Tidak Ada	[ ]
	c. Terdapat Bumdesa Jasa Sewa Tenda	Ada	Tidak Ada	[ ]
	d. Terdapat Bumdesa Jasa Sewa Peralatan Sound System	Ada	Tidak Ada	[ ]
	e. Terdapat Bumdesa Jasa Sewa Peralatan Lainnya	Ada	Tidak Ada	[ ]
350	a. **BUMDesa Perdagangan**	Ada	Tidak Ada	[ ]
	b. Terdapat Bumdesa Perdagangan Bidang Pertanian	Ada	Tidak Ada	[ ]
	c. Sebutkan Bumdesa Perdagangan Bidang Pertanian	[ ]		
	d. Terdapat Bumdesa Perdagangan Bidang Perkebunan	Ada	Tidak Ada	[ ]
	e. Sebutkan Bumdesa Perdagangan Bidang Perkebunan	[ ]		
	f. Terdapat Bumdesa Perdagangan Bidang Peternakan	Ada	Tidak Ada	[ ]
	g. Sebutkan Bumdesa Perdagangan Bidang Peternakan	[ ]		
	h. Terdapat Bumdesa Perdagangan Bidang Sembako	Ada	Tidak Ada	[ ]

NO	PERTANYAAN KUESIONER ISU DESA DAN PERDESAAN 2025	JAWABAN		
		PILIHAN / ISIAN		ISIAN / CODING
351	a. **BUMDesa Keuangan**	Ada	Tidak Ada	[ ]
	b. Terdapat Bumdesa Keuangan Simpan Pinjam	Ada	Tidak Ada	[ ]
	c. Terdapat Bumdesa Keuangan UED SP	Ada	Tidak Ada	[ ]
	d. Terdapat Bumdesa Keuangan Mikro Finance	Ada	Tidak Ada	[ ]
	e. Terdapat Bumdesa Keuangan Brilink	Ada	Tidak Ada	[ ]
	f. Terdapat Bumdesa Keuangan Agen 46	Ada	Tidak Ada	[ ]
	g. Terdapat Bumdesa Keuangan Kredit	Ada	Tidak Ada	[ ]
	h. Terdapat Bumdesa Keuangan Koperasi	Ada	Tidak Ada	[ ]
	i. Terdapat Bumdesa Keuangan PPOB	Ada	Tidak Ada	[ ]
352	a. **BUMDesa Perantara (Layanan)**	Ada	Tidak Ada	[ ]
	b. Terdapat Bumdesa Perantara Bidang Jasa	Ada	Tidak Ada	[ ]
	c. Terdapat Bumdesa Perantara Bidang Perbengkelan	Ada	Tidak Ada	[ ]
	d. Terdapat Bumdesa Perantara Toko/Kios	Ada	Tidak Ada	[ ]
	e. Terdapat Bumdesa Perantara Bidang Percetakan	Ada	Tidak Ada	[ ]
	f. Terdapat Bumdesa Perantara Bidang Photo Copy	Ada	Tidak Ada	[ ]
	g. Terdapat Bumdesa Perantara Bidang Penggilingan Padi	Ada	Tidak Ada	[ ]
353	a. **BUMDesa Usaha**	Ada	Tidak Ada	[ ]
	b. Terdapat Bumdesa Usaha Bidang Kelompok Usaha	Ada	Tidak Ada	[ ]
	c. Terdapat Bumdesa Perantara Bidang Penjualan Tiket	Ada	Tidak Ada	[ ]
	d. Terdapat Bumdesa Perantara Bidang Karaoke	Ada	Tidak Ada	[ ]
354	a. **BUMDesa Pariwisata**	Ada	Tidak Ada	[ ]
	b. Terdapat Bumdesa Pariwisata Bidang Wisata Desa	Ada	Tidak Ada	[ ]
	c. Terdapat Bumdesa Pariwisata Bidang Agrowisata	Ada	Tidak Ada	[ ]
	d. Terdapat Bumdesa Pariwisata Bidang Wisata Alam	Ada	Tidak Ada	[ ]
	e. Terdapat Bumdesa Pariwisata Bidang Transpotasi	Ada	Tidak Ada	[ ]
355	a. Omset Bumdes 1 Tahun Terakhir	Rp _____		[ ][ ][ ][ ][ ][ ][ ][ ][ ][ ]
	b. Omset Bumdes Bersama 1 Tahun Terakhir	Rp _____		[ ][ ][ ][ ][ ][ ][ ][ ][ ][ ]
356	Jumlah Bidang Usaha Bumdesa	**By Sistem**		[ ]
357	a. Nomor Perdes Pembentukan Bumdesa	[ ]		

NO	PERTANYAAN KUESIONER ISU DESA DAN PERDESAAN 2025	JAWABAN	
		PILIHAN / ISIAN	ISIAN / CODING
	b. Tahun Pendirian Bumdesa	[ ][ ][ ][ ]	[ ][ ][ ][ ]
	c. Total Tenaga Kerja Bumdesa	___ Orang	[ ][ ]
	d. Nama Ketua Pelaksana Bidang Unit Usaha	[ ]	
	e. Nama_Ketua_Bumdesa	[ ]	
	f. Nama Sekretaris	[ ]	
	g. Nama Bendahara	[ ]	
	h. Jumlah Anggota Bumdesa	___ Orang	[ ][ ]
	i. SK Pengelola Bumdesa	[ ]	
	j. Alamat Email Bumdesa	[ ]	
358	a. Lampiran Daftar Pengurus BUMDESA	**By Sistem**	[ ]
	b. Lampiran Daftar Pengurus BUMDESA Bersama	**By Sistem**	[ ]
359	Ketersediaan program Makan Bergizi Gratis (MBG) di Desa	Tidak Ada	[ ]
		Ada, Dikelola oleh Bumdes/ Bumdesma	
		Ada, Dikelola oleh Mitra lainnya	
INDUSTRI KECIL DAN MENENGAH			
360	a. Jumlah industri mikro dan kecil komoditas industri rumah tangga	___ Unit	[ ]
	b. Jumlah industri mikro dan kecil komoditas pariwisata	___ Unit	[ ]
	c. Jumlah industri mikro dan kecil komoditas perikanan	___ Unit	[ ]
	d. Jumlah industri mikro dan kecil komoditas pertanian	___ Unit	[ ]
	e. Jumlah industri mikro dan kecil komoditas peternakan	___ Unit	[ ]
	f. Jumlah industri mikro dan kecil Lainnya di Desa	___ Unit	[ ]
	g. Total industri mikro dan kecil di Desa	**By Sistem**	[ ]
	h. Total industri menengah di Desa	___ Unit	[ ]
361	Jumlah Pelaku usaha yang melakukan perdagangan melalui sistem pembayaran elektronik (Qris, Dompet Digital, mesin EDC, Mbanking, dll)	Tidak Ada	[ ]
		< 25 %	
		25 – 50%	
		5 % - 75%	
		> 75%	

NO	PERTANYAAN KUESIONER ISU DESA DAN PERDESAAN 2025	JAWABAN		
		PILIHAN / ISIAN		ISIAN / CODING
AKSES LEMBAGA KEUANGAN				
362	a. Terdapat Layanan Bank Umum Pemerintah di Desa	Ada	Tidak Ada	[ ]
	b. Jarak Pelayanan Bank Umum Pemerintah Terdekat	___ Meter		[ ]
	c. Terdapat Layanan Bank Swasta di Desa	Ada	Tidak Ada	[ ]
	d. Jarak pelayanan Bank Swasta Terdekat	___ Meter		[ ]
	e. Terdapat Layanan Fasilitas Kredit Lainnya	Ada	Tidak Ada	[ ]
	f. Sebutkan Layanan Fasilitas Kredit Lainnya	[ ]		
TINGKAT PENCEMARAN LINGKUNGAN				
363	a. Terdapat sungai yang terkena pembuangan limbah	Ada	Tidak Ada	[ ]
	b. Dampak pencemaran lingkungan	Tidak Mempengaruhi Kesehatan		[ ]
		Menyebabkan Gangguan Kesehatan		
		Menimbulkan Penyakit/ Infeksi		
		Menimbulkan Kematian		
	c. Terdapat perencanaan tata ruang Desa	Ada	Tidak Ada	[ ]
	d. Terdapat perubahan penggunaan lahan dari sektor pertanian menjadi non-pertanian	Ada	Tidak Ada	[ ]
POTENSI BENCANA				
364	a. Apakah pemerintah Desa telah melakukan pengkajian risiko bencana?	Ada	Tidak Ada	[ ]
	b. Apakah pengkajian risiko bencana tersebut bermanfaat?	Ada	Tidak Ada	[ ]
	c. Apakah pemerintah Desa mengalokasikan anggaran untuk pembaruan pengkajian risiko bencana tersebut?	Ada	Tidak Ada	[ ]
	d. Apakah pemerintah Desa bekerjasama dengan pihak lain untuk pengembangan/peningkatan pengkajian risiko bencana?	Ada	Tidak Ada	[ ]
	e. Apakah pemerintah Desa bekerjasama dengan pihak lain dalam melaksanakan kegiatan pencegahan bencana?	Ada	Tidak Ada	[ ]
365	a. Frekuensi Kejadian Bencana Tanah Longsor	_____Kali Per Tahun		[ ] [ ] Kali Per Tahun
	b. Frekuensi Kejadian Bencana Banjir	_____Kali Per Tahun		[ ] [ ] Kali Per Tahun
	c. Frekuensi Kejadian Bencana Gempa Bumi	_____Kali Per Tahun		[ ] [ ] Kali Per Tahun
	d. Frekuensi Kejadian Bencana Tsunami	_____Kali Per Tahun		[ ] [ ] Kali Per Tahun
	e. Frekuensi Kejadian Bencana Gelombang Pasang Laut	_____Kali Per Tahun		[ ] [ ] Kali Per Tahun

NO	PERTANYAAN KUESIONER ISU DESA DAN PERDESAAN 2025	JAWABAN		
		PILIHAN / ISIAN		ISIAN / CODING
	f. Frekuensi Kejadian Bencana Angin Puyuh / Puting Beliung / Topan	_____Kali Per Tahun		[ ] [ ] Kali Per Tahun
	g. Frekuensi Kejadian Bencana Gunung Meletus	_____Kali Per Tahun		[ ] [ ] Kali Per Tahun
	h. Frekuensi Kejadian Bencana Kebakaran Hutan	_____Kali Per Tahun		[ ] [ ] Kali Per Tahun
	i. Kejadian Bencana Lainnya dalam Setahun Terakhir	_____Kali Per Tahun		[ ] [ ] Kali Per Tahun
	j. Kejadian Bencana Lainnya dalam Setahun Terakhir	Ada	Tidak Ada	[ ]
	k. Frekuensi Kejadian Bencana Lainnya	_____Kali Per Tahun		[ ] [ ] Kali Per Tahun
	l. Sebutkan Kejadian Bencana Lainnya di Desa	[ ]		
366	Kejadian Bencana Alam yang sering terjadi dalam 1 tahun terakhir	[ ]		
PENYEBARLUASAN PERINGATAN BAHAYA				
367	a. Terdapat Fasilitas Mitigasi Bencana Alam di Desa Berupa Sistem Peringatan Dini Khusus Tsunami	Ada	Tidak Ada	[ ]
	b. Apakah penyebarluasan peringatan bahaya tersebut dapat menjangkau semua masyarakat tanpa kecuali? Termasuk difable dan kelompok rentan lainnya?	Ada	Tidak Ada	[ ]
	c. Apakah pemerintah Desa mengalokasikan anggaran untuk keberlanjutan penyebarluasan peringatan bahaya tersebut?	Ada	Tidak Ada	[ ]
	d. Apakah pemerintah Desa bekerjasama dengan pihak lain untuk pengembangan/peningkatan penyebarluasan peringatan bahaya tersebut?	Ada	Tidak Ada	[ ]
368	a. Apakah pemerintah Desa memperoleh/ mendapatkan/ menerima peringatan bahaya sebelum terjadi bencana?	Ada	Tidak Ada	[ ]
	b. Apakah peringatan bahaya tersebut bermanfaat?	Ada	Tidak Ada	[ ]
	c. Apakah pemerintah Desa mengalokasikan anggaran untuk keberlanjutan penerimaan peringatan bahaya tersebut?	Ada	Tidak Ada	[ ]
	d. Apakah pemerintah Desa bekerjasama dengan pihak lain untuk pengembangan/peningkatan peringatan bahaya tersebut?	Ada	Tidak Ada	[ ]
RENCANA EVAKUASI				
367	a. Apakah pemerintah Desa memiliki rencana evakuasi jika terjadi bencana?	Ada	Tidak Ada	[ ]
	b. Apakah rencana evakuasi tersebut bermanfaat/berfungsi untuk penyelamatan diri saat bencana?	Ada	Tidak Ada	[ ]
	c. Apakah pemerintah Desa mengalokasikan anggaran untuk keberfungsian rencana evakuasi tersebut?	Ada	Tidak Ada	[ ]

NO	PERTANYAAN KUESIONER ISU DESA DAN PERDESAAN 2025	JAWABAN		
		PILIHAN / ISIAN		ISIAN / CODING
	d. Apakah pemerintah Desa bekerjasama dengan pihak lain dalam pengembangan/peningkatan rencana evakuasi tersebut?	Ada	Tidak Ada	[ ]
JALUR EVAKUASI				
368	a. Terdapat Fasilitas Mitigasi Bencana Alam di Desa Berupa Jalur Evakuasi	Ada	Tidak Ada	[ ]
	b. Apakah jalur evakuasi tersebut bermanfaat ?	Ada	Tidak Ada	[ ]
	c. Apakah pemerintah Desa mengalokasikan anggaran untuk pemeliharaan jalur evakuasi tersebut?	Ada	Tidak Ada	[ ]
	d. Apakah pemerintah Desa bekerjasama pihak lain untuk pengembangan/ peningkatan jalur evakuasi tersebut?	Ada	Tidak Ada	[ ]
TEMPAT PENGUNGSIAN				
369	a. Apakah di Desa tersedia tempat pengungsian bencana?	Ada	Tidak Ada	[ ]
	b. Apakah tempat pengungsian tersebut bermanfaat untuk menyelamatkan diri dari bencana?	Ada	Tidak Ada	[ ]
	c. Apakah pemerintah Desa mengalokasikan anggaran untuk keberlanjutan fungsi tempat pengungsian tersebut?	Ada	Tidak Ada	[ ]
	d. Apakah pemerintah Desa bekerjasama dengan pihak lain dalam pengembangan/peningkatan tempat pengungsian tersebut?	Ada	Tidak Ada	[ ]
UJI KESIAPSIAGAAN/ SIMULASI				
370	a. Apakah pemerintah Desa menyelenggarakan uji kesiapsiagaan/simulasi menghadapi bencana?	Ada	Tidak Ada	[ ]
	b. Apakah uji kesiapsiagaan/simulasi tersebut bermanfaat?	Ada	Tidak Ada	[ ]
	c. Apakah pemerintah Desa mengalokasikan anggaran untuk keberlanjutan uji kesiapsiagaan/simulasi tersebut?	Ada	Tidak Ada	[ ]
	d. Apakah pemerintah Desa bekerjasama dengan pihak lain dalam pengembangan/peningkatan uji kesiapsiagaan/simulasi terebut?	Ada	Tidak Ada	[ ]
371	a. Terdapat Standar Operasional Prosedur (SOP) Mitigasi Bencana	Ada	Tidak Ada	[ ]
	b. Apakah telah dilakukan kegiatan mitigasi bencana?	Ada	Tidak Ada	[ ]
	c. Apakah kegiatan mitigasi bencana tersebut bermanfaat/bisa diandalkan?	Ada	Tidak Ada	[ ]
	d. Apakah pemerintah Desa mengalokasikan anggaran untuk keberlanjutan penyelenggaraan kegiatan mitigasi bencana?	Ada	Tidak Ada	[ ]

NO	PERTANYAAN KUESIONER ISU DESA DAN PERDESAAN 2025	JAWABAN		
		PILIHAN / ISIAN		ISIAN / CODING
	e. Apakah pemerintah Desa bekerjasama dengan pihak lain dalam melaksanakan kegiatan mitigasi bencana?	Ada	Tidak Ada	[ ]
RENCANA PENANGGULANGAN BENCANA				
372	a. Apakah pemerintah Desa memiliki Rencana Penanggulangan Bencana?	Ada	Tidak Ada	[ ]
	b. Apakah rencana penanggulangan bencana tersebut bermanfaat?	Ada	Tidak Ada	[ ]
	c. Apakah pemerintah Desa mengalokasikan anggaran untuk keberlanjutan penerapan Rencana Penanggulangan Bencana tersebut?	Ada	Tidak Ada	[ ]
	d. Apakah pemerintah Desa bekerjasama dengan pihak lain dalam pengembangan/peningkatan pelaksanaan rencana penanggulangan bencana tersebut?	Ada	Tidak Ada	[ ]
LATIHAN PENANGGULANGAN BENCANA				
373	a. Apakah pemerintah Desa menyelenggarakan latihan-latihan penanggulangan bencana?	Ada	Tidak Ada	[ ]
	b. Apakah latihan-latihan penanggulangan bencana tersebut bermanfaat?	Ada	Tidak Ada	[ ]
	c. Apakah pemerintah Desa mengalokasikan anggaran untuk keberlanjutan latihan-latihan penanggulangan bencana?	Ada	Tidak Ada	[ ]
	d. Apakah pemerintah Desa bekerjasama dengan pihak lain dalam pengembangan/peningkatan latihan-latihan penanggulangan bencana?	Ada	Tidak Ada	[ ]
KERJASAMA PIHAK LUAR TERKAIT PENANGGULANGAN BENCANA				
374	a. Apakah pemerintah Desa menerima bantuan atau kerjasama dengan pihak luar dalam pelaksanaan kegiatan penanggulangan bencana?	Ada	Tidak Ada	[ ]
	b. Apakah bantuan atau kerjasama kegiatan penanggulangan bencana tersebut bermanfaat?	Ada	Tidak Ada	[ ]
	c. Apakah pemerintah Desa mengalokasikan anggaran untuk keberlanjutan kegiatan hasil bantuan atau kerjasama tersebut?	Ada	Tidak Ada	[ ]
	d. Apakah pemerintah Desa meningkatkan kerjasama dengan pihak lain dalam kegiatan penanggulangan bencana?	Ada	Tidak Ada	[ ]
SOSIALISASI PENGETAHUAN KEBENCANAAN				
375	a. Apakah ada sosialisasi pengetahuan kebencanaan yang sesuai dengan bahaya yang ada di desa?	Ada	Tidak Ada	[ ]
	b. Apakah sosialisasi pengetahuan kebencanaan tersebut bermanfaat?	Ada	Tidak Ada	[ ]

NO	PERTANYAAN KUESIONER ISU DESA DAN PERDESAAN 2025	JAWABAN		
		PILIHAN / ISIAN		ISIAN / CODING
	c. Apakah pemerintah Desa mengalokasikan anggaran untuk keberlanjutan penyelenggaraan sosialisasi pengetahuan kebencanaan?	Ada	Tidak Ada	[ ]
	d. Apakah pemerintah Desa bekerjasama dengan pihak lain dalam melaksanakan sosialisasi pengetahuan kebencanaan?	Ada	Tidak Ada	[ ]
MEKANISME PENILAIAN PASCA BENCANA SECARA MANDIRI				
376	a. Apakah sudah ada mekanisme untuk menilai kerusakan dan kerugian pasca bencana secara mandiri untuk rumah, perekonomian, atau fasilitas layanan dasar yang rusak?	Ada	Tidak Ada	[ ]
	b. Apakah mekanisme untuk menilai kerusakan dan kerugian pasca bencana secara mandiri dapat bermanfaat/bisa diandalkan?	Ada	Tidak Ada	[ ]
	c. Apakah pemerintah Desa mengalokasikan anggaran untuk keberlanjutan penyelenggaraan mekanisme penilaian kerusakan dan kerugian pasca bencana secara mandiri?	Ada	Tidak Ada	[ ]
	d. Apakah pemerintah Desa bekerjasama dengan pihak lain untuk pengembangan/peningkatan mekanisme penilaian kerusakan dan kerugian pasca bencana secara mandiri?	Ada	Tidak Ada	[ ]
MEKANISME PEMULIHAN DINI MANDIRI				
377	a. Apakah sudah ada mekanisme untuk pemulihan dini secara mandiri untuk fungsi-fungsi layanan dasar yang rusak?	Ada	Tidak Ada	[ ]
	b. Apakah mekanisme untuk pemulihan dini secara mandiri bermanfaat/bisa diandalkan?	Ada	Tidak Ada	[ ]
	c. Apakah pemerintah Desa mengalokasikan anggaran untuk keberlanjutan penyelenggaraan mekanisme pemulihan dini secara mandiri?	Ada	Tidak Ada	[ ]
	d. Apakah pemerintah Desa bekerjasama dengan pihak lain untuk pengembangan/peningkatan mekanisme pemulihan dini secara mandiri?	Ada	Tidak Ada	[ ]
MEKANISME PENGELOLAAN BANTUAN SECARA MANDIRI YANG TRANSPARAN DAN AKUNTABEL				
378	a. Apakah sudah ada mekanisme untuk pengelolaan bantuan secara mandiri yang transparan dan akuntabel?	Ada	Tidak Ada	[ ]
	b. Apakah mekanisme untuk pengelolaan bantuan secara mandiri yang transparan dan akuntabel tersebut bermanfaat/bisa diandalkan?	Ada	Tidak Ada	[ ]
	c. Apakah pemerintah Desa mengalokasikan anggaran untuk keberlanjutan penyelenggaraan mekanisme pengelolaan bantuan secara mandiri yang transparan dan akuntabel?	Ada	Tidak Ada	[ ]

NO	PERTANYAAN KUESIONER ISU DESA DAN PERDESAAN 2025	JAWABAN		
		PILIHAN / ISIAN		ISIAN / CODING
	d. Apakah pemerintah Desa bekerjasama dengan pihak lain untuk pengembangan/peningkatan mekanisme pengelolaan bantuan secara mandiri yang transparan dan akuntabel?	Ada	Tidak Ada	[ ]
MEMBANGUN KEMBALI DENGAN LEBIH BAIK				
379	a. Apakah ada rencana untuk membangun fasilitas layanan dasar yang berada di daerah rawan secara lebih baik pasca bencana?	Ada	Tidak Ada	[ ]
	b. Apakah rencana untuk membangun fasilitas tersebut secara lebih kuat dan aman pasca bencana dapat bermanfaat/bisa diandalkan?	Ada	Tidak Ada	[ ]
	c. Apakah pemerintah Desa mengalokasikan anggaran untuk keberlanjutan rencana untuk membangun fasilitas tersebut secara lebih kuat dan aman pasca bencana?	Ada	Tidak Ada	[ ]
	d. Apakah pemerintah Desa bekerjasama dengan pihak lain untuk pengembangan/peningkatan rencana untuk membangun fasilitas tersebut secara lebih kuat dan aman pasca bencana?	Ada	Tidak Ada	[ ]
AKSESIBILITAS KONDISI JALAN, JEMBATAN DAN BENDUNGAN				
380	a. Jalan di Desa Dapat Dilalui Kendaraan Bermotor Roda Empat	0. Tidak Ada		[ ]
		1. Sepanjang Tahun		
		2. Sepanjang tahun kecuali saat tertentu		
		3. Tidak dapat dilalui sepanjang tahun		
	b. Jenis Permukaan Jalan di Desa yang Terluas	1. Tidak Ada Akses apapun		[ ]
		2. Akses lainnya		
		3. Tanah		
		4. Diperkeras (kerikil, batu, dll)		
		5. Aspal/ beton		
381	a. Jembatan gantung di Desa	Tidak Ada		[ ]
		Ada, Hanya dilalui Orang		
		Ada, Dapat dilalui kendaraan roda 2		
	b. Kondisi Jembatan gantung di Desa	Tidak Ada		[ ]
		Rusak, Tidak bisa dilalui		
		Rusak, Bisa dilalui		
		Baik		
382	a. Terdapat Bendungan untuk Irigasi	Ada	Tidak Ada	[ ]

NO	PERTANYAAN KUESIONER ISU DESA DAN PERDESAAN 2025	JAWABAN		
		PILIHAN / ISIAN		ISIAN / CODING
	b. Terdapat Bendungan untuk Objek Wisata/ Pariwisata	Ada	Tidak Ada	[ ]
	c. Terdapat Bendungan untuk Budidaya Perikanan	Ada	Tidak Ada	[ ]
	d. Terdapat Bendungan untuk Sumber Energi Listrik	Ada	Tidak Ada	[ ]
383	a. Sumber Energi Penerangan Jalan Umum dari PLN	Ada	Tidak Ada	[ ]
	b. Sumber Energi Penerangan Jalan Umum dari Diesel Non PLN	Ada	Tidak Ada	[ ]
	c. Sumber Energi Penerangan Jalan Umum dari EBT Non PLN	Ada	Tidak Ada	[ ]
SUMBER PENDAPATAN DESA				
384	a. Pendapatan Asli Desa Tahun 2025	Rp _____		[ ][ ][ ][ ][ ][ ][ ][ ][ ][ ]
	b. Pendapatan Asli Desa Tahun 2024	Rp _____		[ ][ ][ ][ ][ ][ ][ ][ ][ ][ ]
385	a. Dana Desa (DD) Tahun 2025	Rp _____		[ ][ ][ ][ ][ ][ ][ ][ ][ ][ ]
	b. Dana Desa (DD) Tahun 2024	Rp _____		[ ][ ][ ][ ][ ][ ][ ][ ][ ][ ]
386	a. Bagi Hasil Pajak dan Retribusi Daerah Tahun 2025	Rp _____		[ ][ ][ ][ ][ ][ ][ ][ ][ ][ ]
	b. Bagi Hasil Pajak dan Retribusi Daerah Tahun 2024	Rp _____		[ ][ ][ ][ ][ ][ ][ ][ ][ ][ ]
387	a. Alokasi Dana Desa Tahun 2025	Rp _____		[ ][ ][ ][ ][ ][ ][ ][ ][ ][ ]
	b. Alokasi Dana Desa Tahun 2024	Rp _____		[ ][ ][ ][ ][ ][ ][ ][ ][ ][ ]
388	a. Bantuan Provinsi Tahun 2025	Rp _____		[ ][ ][ ][ ][ ][ ][ ][ ][ ][ ]
	b. Bantuan Provinsi Tahun 2024	Rp _____		[ ][ ][ ][ ][ ][ ][ ][ ][ ][ ]
389	a. Bantuan Kabupaten/Kota Tahun 2025	Rp _____		[ ][ ][ ][ ][ ][ ][ ][ ][ ][ ]
	b. Bantuan Kabupaten/Kota Tahun 2024	Rp _____		[ ][ ][ ][ ][ ][ ][ ][ ][ ][ ]
390	a. Lain-lain Tahun 2025	Rp _____		[ ][ ][ ][ ][ ][ ][ ][ ][ ][ ]
	b. Lain-lain Tahun 2024	Rp _____		[ ][ ][ ][ ][ ][ ][ ][ ][ ][ ]
391	a. Total APBDES Tahun 2024	**By Sistem**		[ ][ ][ ][ ][ ][ ][ ][ ][ ][ ]
	b. Total APBDES Tahun 2025	**By Sistem**		[ ][ ][ ][ ][ ][ ][ ][ ][ ][ ]
ASET DESA				
392	a. Desa memiliki Aset berupa Bangunan Balai Desa	Ada	Tidak Ada	[ ]
	b. Terdapat Pasar Hewan	Ada	Tidak Ada	[ ]
	c. Terdapat Pasar Pelelangan Ikan	Ada	Tidak Ada	[ ]
	d. Terdapat Pasar Pelelangan Hasil Pertanian	Ada	Tidak Ada	[ ]

NO	PERTANYAAN KUESIONER ISU DESA DAN PERDESAAN 2025	JAWABAN		
		PILIHAN / ISIAN		ISIAN / CODING
393	Apa perangkat digital yang dimiliki di kantor desa?			
	a. Ponsel/ Telepon Genggam	Ada	Tidak Ada	[ ]
	b. Komputer Tablet	Ada	Tidak Ada	[ ]
	c. Komputer PC/ Desktop	Ada	Tidak Ada	[ ]
	d. Komputer Jinjing/ Komputer Lipat/ Laptop/ Notebook	Ada	Tidak Ada	[ ]
TRANSPORTASI DARI KANTOR DESA MENUJU KANTOR KECAMATAN				
394	a. Jarak Kantor Desa Ke kantor Camat	_____ Meter		[ ][ ][ ]
	b. Waktu Tempuh dari Kantor Desa Ke Kantor Camat	_____ Jam _____ Menit		[ ][ ] [ ][ ]
	c. Total Biaya Transportasi Dari Kantor Desa Ke Kantor Camat	Rp _____		[ ][ ][ ][ ][ ][ ][ ]
	d. Keterangan Terkait Perjalanan dari Kantor Desa Ke Kantor Kecamatan (misal; jika mengharuskan Melaui Jalur Udara/Laut/Sungai dilanjutkan menggunakan Kendaraan Umum/Sewa dll)	[ ]		
TRANSPORTASI DARI KANTOR DESA MENUJU KANTOR BUPATI				
395	a. Jarak Kantor Desa Ke kantor Bupati / Walikota	_____ Meter		[ ][ ][ ]
	b. Waktu Tempuh dari Kantor Desa Ke Kantor Bupati / Walikota	_____ Jam _____ Menit		[ ][ ] [ ][ ]
	c. Total Biaya Transportasi Dari Kantor Desa Ke Kantor Bupati / Walikota	Rp _____		[ ][ ][ ][ ][ ][ ][ ]
	d. Keterangan Terkait Perjalanan dari Kantor Desa Ke Kantor Bupati / Walikota (misal; jika mengharuskan Melaui Jalur Udara/Laut/Sungai dilanjutkan menggunakan Kendaraan Umum/ Sewa dll)	[ ]		
TRANSPORTASI DARI KANTOR DESA MENUJU KANTOR GUBERNUR				
396	a. Jarak Kantor Desa Ke kantor Gurbenur	_____ Meter		[ ][ ][ ]
	b. Waktu Tempuh dari Kantor Desa Ke Kantor Gurbenur	_____ Jam _____ Menit		[ ][ ] [ ][ ]
	c. Total Biaya Transportasi Dari Kantor Desa Ke Kantor Gurbenur	Rp _____		[ ][ ][ ][ ][ ][ ][ ]
	d. Keterangan Terkait Perjalanan dari Kantor Desa Ke Kantor Gurbenur (misal; jika mengharuskan Melaui Jalur Udara/Laut/Sungai dilanjutkan menggunakan Kendaraan Umum/ Sewa dll)	[ ]		
PROGRAM PEMBANGUNAN DESA DARI APBD, APBN DAN SWASTA				
397	**Adakah Program Pembangunan yang bersumber dari APBD Kabupaten/Kota**	Ada	Tidak Ada	[ ]

NO	PERTANYAAN KUESIONER ISU DESA DAN PERDESAAN 2025	JAWABAN	
		PILIHAN / ISIAN	ISIAN / CODING
398	a. Jenis Program Pembangunan di Desa 1	Tidak Ada	[ ]
		Infrastruktur	
		Pemberdayaan	
	b. Nama Program Kegiatan 1	[ ]	
	c. Total Anggaran 1	Tidak Ada	[ ]
		0 - 450 Jt	
		> 450 Jt - 1 M	
		> 1 M - 2 M	
		> 2 M - 3 M	
		> 3 M	
399	a. Jenis Program Pembangunan di Desa 2	Tidak Ada	[ ]
		Infrastruktur	
		Pemberdayaan	
	b. Nama Program Kegiatan 2	[ ]	
	c. Total Anggaran 2	Tidak Ada	[ ]
		0 - 450 Jt	
		> 450 Jt - 1 M	
		> 1 M - 2 M	
		> 2 M - 3 M	
		> 3 M	
400	a. Jenis Program Pembangunan di Desa 3	Tidak Ada	[ ]
		Infrastruktur	
		Pemberdayaan	
	b. Nama Program Kegiatan 3	[ ]	
	c. Total Anggaran 3	Tidak Ada	[ ]
		0 - 450 Jt	
		> 450 Jt - 1 M	
		> 1 M - 2 M	
		> 2 M - 3 M	
		> 3 M	

NO	PERTANYAAN KUESIONER ISU DESA DAN PERDESAAN 2025	JAWABAN	
		PILIHAN / ISIAN	ISIAN / CODING
401	a. Jenis Program Pembangunan di Desa 4	Tidak Ada	[ ]
		Infrastruktur	
		Pemberdayaan	
	b. Nama Program Kegiatan 4	[ ]	
	c. Total Anggaran 4	Tidak Ada	[ ]
		0 - 450 Jt	
		> 450 Jt - 1 M	
		> 1 M - 2 M	
		> 2 M - 3 M	
		> 3 M	
402	a. Jenis Program Pembangunan di Desa 5	Tidak Ada	[ ]
		Infrastruktur	
		Pemberdayaan	
	b. Nama Program Kegiatan 5	[ ]	
	c. Total Anggaran 5	Tidak Ada	[ ]
		0 - 450 Jt	
		> 450 Jt - 1 M	
		> 1 M - 2 M	
		> 2 M - 3 M	
		> 3 M	
403	**Adakah Program Pembangunan yang bersumber dari APBD Provinsi**	Ada / Tidak Ada	[ ]
404	a. Jenis Program Pembangunan di Desa 1	Tidak Ada	[ ]
		Infrastruktur	
		Pemberdayaan	
	b. Nama Program Kegiatan 1	[ ]	
	c. Total Anggaran 1	Tidak Ada	[ ]
		0 - 450 Jt	
		> 450 Jt - 1 M	
		> 1 M - 2 M	
		> 2 M - 3 M	

NO	PERTANYAAN KUESIONER ISU DESA DAN PERDESAAN 2025	JAWABAN	
		PILIHAN / ISIAN	ISIAN / CODING
		> 3 M	
405	a. Jenis Program Pembangunan di Desa 2	Tidak Ada	[ ]
		Infrastruktur	
		Pemberdayaan	
	b. Nama Program Kegiatan 2	[ ]	
	c. Total Anggaran 2	Tidak Ada	[ ]
		0 - 450 Jt	
		> 450 Jt - 1 M	
		> 1 M - 2 M	
		> 2 M - 3 M	
		> 3 M	
406	a. Jenis Program Pembangunan di Desa 3	Tidak Ada	[ ]
		Infrastruktur	
		Pemberdayaan	
	b. Nama Program Kegiatan 3	[ ]	
	c. Total Anggaran 3	Tidak Ada	[ ]
		0 - 450 Jt	
		> 450 Jt - 1 M	
		> 1 M - 2 M	
		> 2 M - 3 M	
		> 3 M	
407	a. Jenis Program Pembangunan di Desa 4	Tidak Ada	[ ]
		Infrastruktur	
		Pemberdayaan	
	b. Nama Program Kegiatan 4	[ ]	
	c. Total Anggaran 4	Tidak Ada	[ ]
		0 - 450 Jt	
		> 450 Jt - 1 M	
		> 1 M - 2 M	
		> 2 M - 3 M	

NO	PERTANYAAN KUESIONER ISU DESA DAN PERDESAAN 2025	JAWABAN	
		PILIHAN / ISIAN	ISIAN / CODING
		> 3 M	
408	a. Jenis Program Pembangunan di Desa 5	Tidak Ada	[ ]
		Infrastruktur	
		Pemberdayaan	
	b. Nama Program Kegiatan 5	[ ]	
	c. Total Anggaran 5	Tidak Ada	[ ]
		0 - 450 Jt	
		> 450 Jt - 1 M	
		> 1 M - 2 M	
		> 2 M - 3 M	
		> 3 M	
409	**Adakah Program Pembangunan yang bersumber dari APBN**	Ada / Tidak Ada	[ ]
410	a. Jenis Program Pembangunan di Desa 1	Tidak Ada	[ ]
		Infrastruktur	
		Pemberdayaan	
	b. Nama Program Kegiatan 1	[ ]	
	c. Total Anggaran 1	Tidak Ada	[ ]
		0 - 450 Jt	
		> 450 Jt - 1 M	
		> 1 M - 2 M	
		> 2 M - 3 M	
		> 3 M	
411	a. Jenis Program Pembangunan di Desa 2	Tidak Ada	[ ]
		Infrastruktur	
		Pemberdayaan	
	b. Nama Program Kegiatan 2	[ ]	
	c. Total Anggaran 2	Tidak Ada	[ ]
		0 - 450 Jt	
		> 450 Jt - 1 M	
		> 1 M - 2 M	

NO	PERTANYAAN KUESIONER ISU DESA DAN PERDESAAN 2025	JAWABAN	
		PILIHAN / ISIAN	ISIAN / CODING
		> 2 M - 3 M	
		> 3 M	
412	a. Jenis Program Pembangunan di Desa 3	Tidak Ada	[ ]
		Infrastruktur	
		Pemberdayaan	
	b. Nama Program Kegiatan 3	[ ]	
	c. Total Anggaran 3	Tidak Ada	[ ]
		0 - 450 Jt	
		> 450 Jt - 1 M	
		> 1 M - 2 M	
		> 2 M - 3 M	
		> 3 M	
413	a. Jenis Program Pembangunan di Desa 4	Tidak Ada	[ ]
		Infrastruktur	
		Pemberdayaan	
	b. Nama Program Kegiatan 4	[ ]	
	c. Total Anggaran 4	Tidak Ada	[ ]
		0 - 450 Jt	
		> 450 Jt - 1 M	
		> 1 M - 2 M	
		> 2 M - 3 M	
		> 3 M	
414	a. Jenis Program Pembangunan di Desa 5	Tidak Ada	[ ]
		Infrastruktur	
		Pemberdayaan	
	b. Nama Program Kegiatan 5	[ ]	
	c. Total Anggaran 5	Tidak Ada	[ ]
		0 - 450 Jt	
		> 450 Jt - 1 M	
		> 1 M - 2 M	

NO	PERTANYAAN KUESIONER ISU DESA DAN PERDESAAN 2025	JAWABAN		
		PILIHAN / ISIAN		ISIAN / CODING
		> 2 M - 3 M		
		> 3 M		
415	**Adakah Program Pembangunan yang bersumber dari Swasta**	Ada	Tidak Ada	[ ]
416	a. Jenis Program Pembangunan di Desa 1	Tidak Ada		[ ]
		Infrastruktur		
		Pemberdayaan		
	b. Nama Program Kegiatan 1	[ ]		
	c. Total Anggaran 1	Tidak Ada		[ ]
		0 - 450 Jt		
		> 450 Jt - 1 M		
		> 1 M - 2 M		
		> 2 M - 3 M		
		> 3 M		
417	a. Jenis Program Pembangunan di Desa 2	Tidak Ada		[ ]
		Infrastruktur		
		Pemberdayaan		
	b. Nama Program Kegiatan 2	[ ]		
	c. Total Anggaran 2	Tidak Ada		[ ]
		0 - 450 Jt		
		> 450 Jt - 1 M		
		> 1 M - 2 M		
		> 2 M - 3 M		
		> 3 M		
418	a. Jenis Program Pembangunan di Desa 3	Tidak Ada		[ ]
		Infrastruktur		
		Pemberdayaan		
	b. Nama Program Kegiatan 3	[ ]		
	c. Total Anggaran 3	Tidak Ada		[ ]
		0 - 450 Jt		
		> 450 Jt - 1 M		

NO	PERTANYAAN KUESIONER ISU DESA DAN PERDESAAN 2025	JAWABAN	
		PILIHAN / ISIAN	ISIAN / CODING
		> 1 M - 2 M	
		> 2 M - 3 M	
		> 3 M	
419	a. Jenis Program Pembangunan di Desa 4	Tidak Ada	[ ]
		Infrastruktur	
		Pemberdayaan	
	b. Nama Program Kegiatan 4	[ ]	
	c. Total Anggaran 4	Tidak Ada	[ ]
		0 - 450 Jt	
		> 450 Jt - 1 M	
		> 1 M - 2 M	
		> 2 M - 3 M	
		> 3 M	
420	a. Jenis Program Pembangunan di Desa 5	Tidak Ada	[ ]
		Infrastruktur	
		Pemberdayaan	
	b. Nama Program Kegiatan 5	[ ]	
	c. Total Anggaran 5	Tidak Ada	[ ]
		0 - 450 Jt	
		> 450 Jt - 1 M	
		> 1 M - 2 M	
		> 2 M - 3 M	
		> 3 M	
PEMBERDAYAAN MASYARAKAT PASCA PEKERJA MIGRAN INDONESA			
KEWIRAUSAHAAN DAN PENGEMBANGAN USAHA PRODUKTIF			
421	Berapakah jumlah Pekerja Migran Indonesia dan keluarganya yang memiliki usaha hasil bekerja diluar negeri?	_____ Orang	[ ][ ][ ]
422	Sebutkan jumlah jenis usaha yang dimiliki oleh Pekerja Migran Indonesia dan keluarganya		
	a. Jumlah Usaha Kuliner	_____ Usaha	[ ][ ]

NO	PERTANYAAN KUESIONER ISU DESA DAN PERDESAAN 2025	JAWABAN		
		PILIHAN / ISIAN		ISIAN / CODING
	b. Jumlah Usaha Jasa	_____ Usaha		[ ][ ]
	c. Jumlah Usaha Kerajinan	_____ Usaha		[ ][ ]
	d. Jumlah Usaha Fashion/ Penjahit	_____ Usaha		[ ][ ]
	e. Jumlah Usaha Retail/Toko	_____ Usaha		[ ][ ]
	f. Jumlah Usaha Pariwisata	_____ Usaha		[ ][ ]
	g. Jumlah Usaha Peternakan	_____ Usaha		[ ][ ]
	h. Jumlah Usaha Pertanian	_____ Usaha		[ ][ ]
	i. Jumlah Usaha Perikanan	_____ Usaha		[ ][ ]
	j. Jumlah Usaha Lainnya	_____ Usaha		[ ][ ]
423	Apakah di desa terdapat program dukungan bagi PMI dan keluarganya yang ingin berwirausaha?	Ada	Tidak Ada	[ ]
424	Apakah di desa memiliki jaringan atau komunitas wirausaha yang dapat membantu pendampingan/pengembangan usaha PMI dan keluarganya?	Ada	Tidak Ada	[ ]
425	Sebutkan kendala apa saja yang dialami oleh wirausahawan PMI dan keluarganya dalam mengelola dan mengembangkan usahanya?	[ ]		
REINTEGRASI DAN PENGUATAN KELUARGA				
426	Apakah di desa sudah memiliki Peraturan Desa (Perdes) mengenai Pelindungan Pekerja Migran Indonesia?	Ada	Tidak Ada	[ ]
427	a. Jumlah Pekerja Migran Indonesia (PMI) Laki-Laki yang ada di desa?	**By Sistem** _____ Orang		[ ][ ][ ]
	b. Jumlah Pekerja Migran Indonesia (PMI) Perempuan yang ada di desa?	**By Sistem** _____ Orang		[ ][ ][ ]
428	Sebutkan apa saja yang dibutuhkan oleh keluarga PMI di desa untuk mendukung pemberdayaan dan penguatan keluarga mereka dan yang dibutuhkan oleh keluarga PMI di desa yang mendukung Peatihan/ Peningkatan/ Pengembangan Keterampilan (*upgrading skill*)untuk menuju kemandirian	[ ]		

NO	PERTANYAAN KUESIONER ISU DESA DAN PERDESAAN 2025	JAWABAN		
		PILIHAN / ISIAN		ISIAN / CODING
	ekonomi ?			
429	a. Apakah desa sudah pernah mendapatkan atau mengikuti program pemberdayaan?	Ada	Belum Ada	[ ]
	b. Jika **Ada**, bagaimana dampak program pemberdayaan yang pernah diterima desa ini terhadap kesiapan dan kesejahteraan pekerja migran serta keluarganya?	[ ]		
	c. Jika **belum**, apakah masyarakat di desa butuh program pemberdayaan dari pemerintah?	Perlu	Tidak Perlu	[ ]
LITERASI KEUANGAN DAN PEMANFAATAN REMITANSI				
430	Apakah pemerintah desa melakukan pemantauan terhadap para keluarga PMI yg sedang bekerja?	Ada	Tidak Ada	[ ]
431	Apakah tingkat kesejahteraan keluarga PMI yang sedang bekerja berbeda dibandingkan dengan kesejahteraan masyarakat pada umumnya?	Ada	Tidak Ada	[ ]
432	Apakah tingkat kesejahteraan keluarga Purna PMI lebih meningkat dibandingkan dengan ketika Purna PMI tersebut masih bekerja di Luar Negeri?	Ada	Tidak Ada	[ ]
433	Sebutkan penghasilan para Pekerja Migran Indonesia di wilayah desa anda biasanya dimanfaatkan untuk apa saja?	[ ]		
KEPULANGAN DAN REHABILITASI				
434	Sebutkan produk bank apa saja yg biasa digunakan Keluarga Pekerja Migran Indonesia untuk menerima kiriman uang dari Pekerja Migran Indonesia dari luar negeri?	Ada	Tidak Ada	[ ]
435	a. Apakah desa memiliki data terkait penempatan PMI ke luar negeri yang berasal dari desa anda?	Ada	Tidak Ada	[ ]
	b. Apakah desa memiliki data terkait kepulangan PMI yang berasal dari desa anda?	Ada	Tidak Ada	[ ]

NO	PERTANYAAN KUESIONER ISU DESA DAN PERDESAAN 2025	JAWABAN		
		PILIHAN / ISIAN		ISIAN / CODING
	c. Apakah desa memiliki catatan lengkap mengenai data diri, negara tujuan, dan waktu kepulangan PMI?	**By Sistem**		[ ]
436	Jumlah Pencatatan lengkap mengenai data diri, negara tujuan, dan waktu kepulangan PMI di Desa	**By Sistem** _____ Orang		[ ]
437	Apakah terdapat kepulangan PMI Bermasalah di desa?	Ada	Tidak Ada	[ ]
438	Jika **Ada**, Jenis permasalahan PMI dipulangkan antara lain:	Ada	Tidak Ada	[ ]
	a. Dokumen dan Izin Tinggal	Ada	Tidak Ada	[ ]
	b. Pelanggaran Hukum dan Peraturan di Negara Tujuan	Ada	Tidak Ada	[ ]
	c. PHK Sepihak	Ada	Tidak Ada	[ ]
	d. Kondisi Kesehatan/ Sosial	Ada	Tidak Ada	[ ]
	e. Faktor Kebijakan Pemerintah Setempat	Ada	Tidak Ada	[ ]
	f. Lainnya, Sebutkan	[ ]		

LAMPIRAN IV

FORMAT BERITA ACARA PENDATAAN INDEKS DESA TAHUN 2025

KOP DESA

BERITA ACARA
PENETAPAN STATUS DESA

Pada hari ini **……..** Tanggal **……..** Bulan **……..** Tahun **2025** bertempat di:

1. Desa : …….
2. Kecamatan : …….
3. Kabupaten : …….
4. Provinsi : …….

Telah dilakukan pendataan Indeks Desa (ID) sesuai dengan Standar Operasional Prosedur (SOP) dan telah dilaksanakan **Verifikasi dan Validasi** di tingkat Desa dengan melakukan musyawarah di Desa.

Demikian Berita Acara ini dibuat untuk dapat dipergunakan sebagaimana mestinnya.

disahkan Bersama

Kepala Desa	Ketua Badan Permusyawaratan Desa	Pendamping Lokal Desa
( )	( )	( )

CONTOH PENGISIAN

KOP DESA

BERITA ACARA
PENETAPAN STATUS DESA

Pada hari ini **Senin** Tanggal **Tiga Puluh Satu** Bulan **Maret** Tahun **2025** bertempat di:

5. Desa : Buntu Tangti
6. Kecamatan : Mengkendek
7. Kabupaten : Tana Toraja
8. Provinsi : Sulawesi Selatan

Telah dilakukan pendataan Indeks Desa (ID) sesuai dengan Standar Operasional Prosedur (SOP) dan telah dilaksanakan **Verifikasi dan Validasi** di tingkat Desa dengan melakukan musyawarah di Desa.

Demikian Berita Acara ini dibuat untuk dapat dipergunakan sebagaimana mestinnya.

disahkan Bersama

Kepala Desa	Ketua Badan Permusyawaratan Desa	Pendamping Lokal Desa
( )	( )	( )

KOP KECAMATAN

BERITA ACARA
PENETAPAN STATUS DESA

Pada hari ini **……** Tanggal **……** Bulan **…….** Tahun **2025** bertempat di:

1. Kecamatan : ……
2. Kabupaten : ……
3. Provinsi : ……...

Telah dilakukan Verifikasi dan Validasi di Tingkat Kecamatan hasil dari pendataan Indeks Desa (ID) Tahun 2025 sesuai dengan Standar Operasional Prosedur (SOP) dengan melibatkan Tim Verifikasi dan validasi yang melibatkan :

1. ……
2. ……
3. ……

Demikian Berita Acara ini dibuat untuk dapat dipergunakan sebagaimana mestinnya.

disahkan Tim Verifikasi dan Validasi

Camat Mengkendek	Pendamping Desa
( )	( )

CONTOH PENGISIAN

KOP KECAMATAN

BERITA ACARA
PENETAPAN STATUS DESA

Pada hari ini **Selasa** Tanggal **Enam** Bulan **Mei** Tahun **2025** bertempat di:

1. Kecamatan : Mengkendek
2. Kabupaten : Tana Toraja
3. Provinsi : Sulawesi Selatan

Telah dilakukan Verifikasi dan Validasi di Tingkat Kecamatan hasil dari pendataan Indeks Desa (ID) Tahun 2025 sesuai dengan Standar Operasional Prosedur (SOP) dengan melibatkan Tim Verifikasi dan validasi yang melibatkan :

1. Sekretaris Camat Menkendek
2. Pendamping Desa
3. …….. (menyesuaikan pihak yang terlibat)

Demikian Berita Acara ini dibuat untuk dapat dipergunakan sebagaimana mestinnya.

disahkan Tim Verifikasi dan Validasi

Camat Mengkendek	Pendamping Desa
( )	( )

KOP DPMD KABUPATEN

BERITA ACARA
PENETAPAN STATUS DESA

Pada hari ini **……..** Tanggal **……** Bulan **……..** Tahun **2025** bertempat di:

1. Kabupaten : …….
2. Provinsi : ……

Telah dilakukan Verifikasi dan Validasi di Tingkat Kabupaten hasil dari pendataan Indeks Desa (ID) Tahun 2025 sesuai dengan Standar Operasional Prosedur (SOP) dengan melibatkan Tim Verifikasi dan validasi yang melibatkan :

1. …….
2. …….
3. …….
4. …….
5. …….

Demikian Berita Acara ini dibuat untuk dapat dipergunakan sebagaimana mestinnya.

disahkan Tim Verifikasi dan Validasi

Kepala Bappeda Kabupaten ……	Kepala DPMD Kabupaten ……..	Koordinator Tenaga Ahli Kabupaten ……
( )	( )	( )

CONTOH PENGISIAN

KOP DPMD KABUPATEN

BERITA ACARA
PENETAPAN STATUS DESA

Pada hari ini **Rabu** Tanggal **Dua Puluh Delapan** Bulan **Mei** Tahun **2025** bertempat di:

1. Kabupaten : Tana Toraja
2. Provinsi : Sulawesi Selatan

Telah dilakukan Verifikasi dan Validasi di Tingkat Kabupaten hasil dari pendataan Indeks Desa (ID) Tahun 2025 sesuai dengan Standar Operasional Prosedur (SOP) dengan melibatkan Tim Verifikasi dan validasi yang melibatkan :

1. Sekretaris Badan Perencanaan Pembangunan Daerah Kab. Tana Toraja;
2. Sekretaris Dinas Pemberdayaan Masyarakat dan Desa Kab. Tana Toraja;
3. Sekretaris Badan Penanggulangan Bencana Daerah Kab. Tana Toraja;
4. Tenaga Ahli Pemberdayaan Masyarakat dan Desa Kab. Tana Toraja;
5. …….. (menyesuaikan pihak yang terlibat).

Demikian Berita Acara ini dibuat untuk dapat dipergunakan sebagaimana mestinnya.

disahkan Tim Verifikasi dan Validasi

Kepala Bappeda Kabupaten Tana Toraja	Kepala DPMD Kabupaten Tana Toraja	Koordinator Tenaga Ahli Kabupaten Tana Toraja
( )	( )	( )

KOP DPMD PROVINSI

BERITA ACARA
PENETAPAN STATUS DESA

Pada hari ini **…….** Tanggal **……** bulan **…….** Tahun **2025** bertempat di Provinsi …… .

Telah dilakukan **Verifikasi dan Validasi** serta **Rekapitulasi dan Tabulasi** di tingkat Provinsi hasil dari pendataan Indeks Desa (ID) Tahun 2025 sesuai dengan Standar Operasional Prosedur (SOP).

Demikian Berita Acara ini dibuat untuk dapat dipergunakan sebagaimana mestinnya.

disahkan Tim Verifikasi dan Validasi

Kepala Bappeda Provinsi ……	Kepala DPMD Provinsi ……	Koordinator Tenaga Ahli Provinsi ……
( )	( )	( )

CONTOH PENGISIAN

KOP DPMD PROVINSI

BERITA ACARA
PENETAPAN STATUS DESA

Pada hari ini **Jumat** Tanggal **Tiga Belas** bulan **Juni** Tahun **2024** bertempat di Provinsi Sulawesi Selatan.

Telah dilakukan **Verifikasi dan Validasi** serta **Rekapitulasi dan Tabulasi** di tingkat Provinsi hasil dari pendataan Indeks Desa (ID) Tahun 2025 sesuai dengan Standar Operasional Prosedur (SOP).

Demikian Berita Acara ini dibuat untuk dapat dipergunakan sebagaimana mestinnya.

disahkan Tim Verifikasi dan Validasi

Kepala Bappeda Provinsi Sulawesi Selatan	Kepala DPMD Provinsi Sulawesi Selatan	Koordinator Tenaga Ahli Provinsi Sulawesi Selatan
( )	( )	( )